



*ZUBIZARRETA*

**FUNDACION ACHUCARRO BASQUE CENTER FOR  
NEUROSCIENCE FUNDAZIOA**

**Informe de Auditoría de cuentas anuales  
emitido por un auditor independiente**

**- Ejercicio 2025 -**



## **INFORME DE AUDITORÍA DE CUENTAS ANUALES EMITIDO POR UN AUDITOR INDEPENDIENTE**

**A los miembros del Patronato de  
FUNDACION ACHUCARRO BASQUE CENTER FOR NEUROSCIENCE FUNDAZIOA:**

### **Opinión**

Hemos auditado las cuentas anuales adjuntas de FUNDACION ACHUCARRO BASQUE CENTER FOR NEUROSCIENCE FUNDAZIOA (en adelante la Fundación), que comprenden el balance a 31 de diciembre de 2025, la cuenta de resultados y la memoria correspondientes al ejercicio anual terminado en dicha fecha.

En nuestra opinión, las cuentas anuales adjuntas expresan, en todos los aspectos significativos, la imagen fiel del patrimonio y de la situación financiera de la Fundación a 31 de diciembre de 2025, así como de sus resultados correspondientes al ejercicio terminado en dicha fecha, de conformidad con el marco normativo de información financiera que resulta de aplicación (que se identifica en la Nota 2 de la memoria) y, en particular, con los principios y criterios contables contenidos en el mismo.

### **Fundamento de la opinión**

Hemos llevado a cabo nuestra auditoría de conformidad con la normativa reguladora de la actividad de auditoría de cuentas vigente en España. Nuestras responsabilidades de acuerdo con dichas normas se describen más adelante en la sección “Responsabilidades del auditor en relación con la auditoría de las cuentas anuales” de nuestro informe.

Somos independientes de la Fundación de conformidad con los requerimientos de ética, incluidos los de independencia, que son aplicables a nuestra auditoría de las cuentas anuales en España según lo exigido por la normativa reguladora de la actividad de auditoría de cuentas. En este sentido, no hemos prestado servicios distintos a los de la auditoría de cuentas ni han concurrido situaciones o circunstancias que, de acuerdo con lo establecido en la citada normativa reguladora, hayan afectado a la necesaria independencia de modo que se haya visto comprometida.

Consideramos que la evidencia de auditoría que hemos obtenido proporciona una base suficiente y adecuada para nuestra opinión.

### **Aspectos más relevantes de la auditoría**

Los aspectos más relevantes de la auditoría son aquellos que, según nuestro juicio profesional, han sido considerados como los riesgos de incorrección material más significativos en nuestra auditoría de las cuentas anuales del periodo actual. Estos riesgos han sido tratados en el contexto de nuestra auditoría de las cuentas anuales en su conjunto, y en la formación de nuestra opinión sobre éstos, y no expresamos una opinión por separado sobre esos riesgos.



### Cumplimiento de requisitos de subvenciones

En el desarrollo de su actividad, la Fundación contabiliza las subvenciones recibidas siguiendo los criterios descritos en la Nota 4.13 de la memoria adjunta, según el tipo de subvención recibida. Así la Fundación aplica las subvenciones recibidas destinándose éstas a las finalidades convenidas con los organismos que las han concedido.

Hemos considerado un aspecto relevante de nuestra auditoría esta área debido al nivel de importancia material económica de la misma y del juicio que requiere interpretar el cumplimiento de los requisitos impuestos por dichos organismos según los distintos tipos de subvenciones, así como al juicio y estimación relevante a realizar por la Dirección respecto a la adecuada imputación temporal en función de los devengos de los gastos y/o inversiones y del grado de avance de los proyectos financiados.

Nuestros procedimientos de auditoría han incluido la revisión analítica y evolutiva de los ingresos, el estudio de los controles relevantes establecidos, hemos recabado confirmaciones externas y realizada comprobación de cobros. Tomando una selección, hemos obtenido el documento de concesión y comprobado la transferencia a ingreso de las subvenciones en el periodo en función del devengo de los gastos de los proyectos financiados. Asimismo comprobamos la información desglosada en la memoria adjunta.

### **Responsabilidad del Patronato en relación con las cuentas anuales**

El Patronato de la Fundación es responsable de formular las cuentas anuales adjuntas, de forma que expresen la imagen fiel del patrimonio, de la situación financiera y de los resultados de la Fundación, de conformidad con el marco normativo de información financiera aplicable a la Fundación en España, y del control interno que consideren necesario para permitir la preparación de cuentas anuales libres de incorrección material, debida a fraude o error.

En la preparación de las cuentas anuales, el Patronato es responsable de la valoración de la capacidad de la Fundación para continuar como empresa en funcionamiento, revelando, según corresponda, las cuestiones relacionadas con la empresa en funcionamiento y utilizando el principio contable de empresa en funcionamiento excepto si el Patronato tiene intención de liquidar la Fundación o de cesar sus operaciones, o bien no exista otra alternativa realista.

### **Responsabilidades del auditor en relación con la auditoría de las cuentas anuales**

Nuestros objetivos son obtener una seguridad razonable de que las cuentas anuales en su conjunto están libres de incorrección material, debida a fraude o error, y emitir un informe de auditoría que contiene nuestra opinión.

Seguridad razonable es un alto grado de seguridad, pero no garantiza que una auditoría realizada de conformidad con la normativa reguladora de auditoría vigente en España siempre detecte una incorrección material cuando existe. Las incorrecciones pueden deberse a fraude o error y se consideran materiales si, individualmente o de forma agregada, puede preverse razonablemente que influyan en las decisiones económicas que los usuarios toman basándose en las cuentas anuales.

Como parte de una auditoría de conformidad con la normativa reguladora de la actividad de auditoría de cuentas en España, aplicamos nuestro juicio profesional y mantenemos una actitud de escepticismo profesional durante toda la auditoría. También:



- Identificamos y valoramos los riesgos de incorrección material en las cuentas anuales, debida a fraude o error, diseñamos y aplicamos procedimientos de auditoría para responder a dichos riesgos y obtenemos evidencia de auditoría suficiente y adecuada para proporcionar una base para nuestra opinión. El riesgo de no detectar una incorrección material debida a fraude es más elevado que en el caso de una incorrección material debida a error, ya que el fraude puede implicar colusión, falsificación, omisiones deliberadas, manifestaciones intencionadamente erróneas, o la elusión del control interno.
- Obtenemos conocimiento del control interno relevante para la auditoría con el fin de diseñar procedimientos de auditoría que sean adecuados en función de las circunstancias, y no con la finalidad de expresar una opinión sobre la eficacia del control interno de la Fundación.
- Evaluamos si las políticas contables aplicadas son adecuadas y la razonabilidad de las estimaciones contables y la correspondiente información revelada por el Patronato.
- Concluimos sobre si es adecuada la utilización, por el Patronato, del principio contable de empresa en funcionamiento y, basándonos en la evidencia de auditoría obtenida, concluimos sobre si existe o no una incertidumbre material relacionada con hechos o con condiciones que pueden generar dudas significativas sobre la capacidad de la Fundación para continuar como empresa en funcionamiento. Si concluimos que existe una incertidumbre material, se requiere que llamemos la atención en nuestro informe de auditoría sobre la correspondiente información revelada en las cuentas anuales o, si dichas revelaciones no son adecuadas, que expresemos una opinión modificada. Nuestras conclusiones se basan en la evidencia de auditoría obtenida hasta la fecha de nuestro informe de auditoría. Sin embargo, los hechos o condiciones futuros pueden ser la causa de que la Fundación deje de ser una empresa en funcionamiento.
- Evaluamos la presentación global, la estructura y el contenido de las cuentas anuales, incluida la información revelada, y si las cuentas anuales representan las transacciones y hechos subyacentes de un modo que logran expresar la imagen fiel.

Nos comunicamos con el Patronato de la Fundación en relación con, entre otras cuestiones, el alcance y el momento de realización de la auditoría planificados y los hallazgos significativos de la auditoría, así como cualquier deficiencia significativa del control interno que identificamos en el transcurso de la auditoría.

Entre los riesgos significativos que han sido objeto de comunicación al Patronato de la Fundación, determinamos los que han sido de la mayor significatividad en la auditoría de las cuentas anuales del periodo actual y que son, en consecuencia, los riesgos considerados más significativos.

Describimos esos riesgos en nuestro informe de auditoría salvo que las disposiciones legales o reglamentarias prohíban revelar públicamente la cuestión.

**ZUBIZARRETA CONSULTING, S.L.**

Sociedad inscrita en el ROAC con el nº S-0455

Firmado digitalmente por 14594460V JON ANDONI LEGARRETA (R: B01104488)  
Nombre de reconocimiento (DN): 2.5.4.13=RefAEAT/AEAT0400/PUESTO  
1.107044/15052025130153, serialNumber=DCE5-14594460V, givenName=JON  
ANDONI, sn=LEGARRETA ELGUEZABAL, cn=14594460V JON ANDONI  
LEGARRETA (R: B01104488), 2.5.4.97=VATES-B01104488, o=ZUBIZARRETA  
CONSULTING SL, c=ES

**Fdo. Jon Andoni Legarreta Elguezabal**

Socio inscrito en el ROAC con el nº 17038

Bilbao, 11 de mayo de 2026



**ACHUCARRO BASQUE CENTER FOR  
NEUROSCIENCE FUNDAZIOA**

**Cuentas Anuales y memoria del**

**Ejercicio terminado el 31 de diciembre de 2025**

## ACHUCARRO BASQUE CENTER FOR NEUROSCIENCE FUNDAZIOA

### Balance de Situación al 31 de diciembre (Expresado en euros)

ACTIVO	NOTA	31/12/2025	31/12/2024
<b>A) ACTIVO NO CORRIENTE</b>		<b>3.234.386,01</b>	<b>2.892.935,43</b>
I. Inmovilizado intangible	8	21.620,56	21.677,67
5. Aplicaciones informáticas		21.620,56	21.677,67
II. Inmovilizado material	5	3.176.365,97	2.834.858,28
2. Instalaciones técnicas y otro inmovilizado material		3.176.365,97	2.834.858,28
III. Inmovilizaciones financieras a largo plazo	10.2.1	36.399,48	36.399,48
1. Instrumentos de patrimonio		601,00	601,00
5. Otros activos financieros	10	35.798,48	35.798,48
<b>B) ACTIVO CORRIENTE</b>		<b>10.632.093,20</b>	<b>9.739.068,11</b>
III. Usuarios y otros deudores de la actividad propia	11	2.969.774,79	2.031.418,60
IV. Deudores comerciales y otras cuentas a cobrar		3.938.190,91	5.197.100,08
1. Clientes por ventas y prestaciones de servicios	10.2.1	218.099,83	1.010.301,33
4. Personal		544,99	---
5. Activos por impuesto corriente	16	1.959,54	903,30
6. Otros créditos con las Administraciones Públicas	16	3.717.586,55	4.185.895,45
VIII. Efectivo y otros activos líquidos equivalentes	10.2.1	3.724.127,50	2.510.549,43
1. Tesorería		3.724.127,50	2.510.549,43
<b>TOTAL ACTIVO (A+B)</b>		<b>13.866.479,21</b>	<b>12.632.003,54</b>

## ACHUCARRO BASQUE CENTER FOR NEUROSCIENCE FUNDAZIOA

### Balance de Situación al 31 de diciembre (Expresado en euros)

PATRIMONIO NETO Y PASIVO	NOTA	31/12/2025	31/12/2024
<b>A) PATRIMONIO NETO</b>		<b>3.658.643,57</b>	<b>3.653.099,78</b>
A-1) Fondos propios	13	278.080,71	265.642,01
I. Dotación fundacional		200.000,00	200.000,00
1. Dotación fundacional		200.000,00	200.000,00
II. Reservas		65.642,01	5.959,75
2. Otras reservas		65.642,01	5.959,75
IV. Excedente del ejercicio (positivo o negativo)		12.438,70	59.682,26
A-3) Subvenciones, donaciones y legados recibidos	21	3.380.562,86	3.387.457,77
I. Subvenciones		3.380.562,86	3.387.457,77
<b>C) PASIVO CORRIENTE</b>		<b>10.207.835,64</b>	<b>8.978.903,76</b>
III. Deudas a corto plazo	10.2.1	9.681.354,24	8.545.558,81
5. Otros pasivos financieros		9.681.354,24	8.545.558,81
VI. Beneficiarios- Acreedores	12	30.330,21	115.000,00
VI. Acreedores comerciales y otras cuentas a pagar		496.151,19	285.243,29
3. Acreedores varios		104.630,96	77.801,24
4. Personal		---	1.667,69
6. Otras deudas con las Administraciones Públicas	16	391.520,23	205.774,36
VII. Periodificaciones a c/p		---	33.101,66
<b>TOTAL PATRIMONIO NETO Y PASIVO (A+B+C)</b>		<b>13.866.479,21</b>	<b>12.632.003,54</b>

## ACHUCARRO BASQUE CENTER FOR NEUROSCIENCE FUNDAZIOA

### Cuenta de resultados al 31 de diciembre (Expresada en euros)

CONCEPTO	Nota memoria	31/12/2025	31/12/2024
1. Ingresos de la actividad propia	17	5.509.654,70	5.302.553,21
a) Ingresos de promociones, patrocinadores y colaboraciones	21	3.758,00	---
d) Subvenciones, donaciones y legados imputadas al excedente del ejercicio	21	5.505.896,70	5.302.553,21
2. Ventas y otros ingresos de la actividad mercantil		94.971,92	395.312,49
3. Gastos por ayudas y otros		(14.794,25)	(148.394,16)
a) Ayudas monetarias	17	(14.540,63)	(127.800,00)
d) Reintegro de subvenciones, donaciones y legados		(253,62)	(20.594,16)
7. Otros ingresos de la actividad		53.156,66	32.000,00
8. Gastos de personal	17	(3.545.261,18)	(3.274.466,02)
9. Otros gastos de la actividad	17	(2.089.865,40)	(2.303.351,63)
10. Amortización del inmovilizado	5,8	(468.000,12)	(462.485,45)
11. Subvenciones, donaciones y legados de capital traspasados al excedente del ejercicio	21	468.000,12	462.866,71
13. Deterioro y resultado por enajenaciones del inmovilizado	8	(258,02)	---
14. Otros resultados		(6.311,33)	(3.286,66)
<b>A.1 EXCEDENTE DE LA ACTIVIDAD (1+2+3+7+8+9+10+11+14)</b>		<b>1.293,10</b>	<b>748,49</b>
15. Ingresos financieros	10.2.1	11.391,62	19.555,55
16. Gastos financieros	10.2.1	(46,92)	(2.448,24)
18. Diferencias de cambio		---	44.638,71
<b>A.2 EXCEDENTE DE LAS OPERACIONES FINANCIERAS (15+16+18)</b>	<b>17</b>	<b>11.344,70</b>	<b>61.746,02</b>
<b>A.3 EXCEDENTE ANTES DE IMPUESTOS (A1+A2)</b>		<b>12.637,80</b>	<b>62.494,51</b>
20. Impuesto sobre beneficios		(199,10)	(2.812,25)
<b>A.4 VARIACION DE PAT.NETO RECONOCIDA EN EL EXCEDENTE DEL EJERCICIO</b>		<b>12.438,70</b>	<b>59.682,26</b>
<b>B) INGRESOS Y GASTOS IMPUTADOS DIRECTAMENTE AL PATRIMONIO NETO</b>			
1. Subvenciones recibidas	21	461.105,21	1.269.462,83
<b>C) RECLASIFICACIONES AL EXCEDENTE DEL EJERCICIO</b>			
1. Subvenciones recibidas	21	(468.000,12)	(462.866,71)
<b>D) VARIACION PAT.NETO POR INGRESOS Y GASTOS IMPUTADOS DIRECTAMENTE AL PAT. NETO</b>		<b>(6.894,91)</b>	<b>806.596,12</b>
<b>E) AJUSTES POR CAMBIO DE CRITERIO</b>			---
<b>J) RESULTADO TOTAL, VARIACIÓN DEL PATRIMONIO NETO EN EL EJERCICIO (A4+B+C+D+E)</b>		<b>5.543,79</b>	<b>866.278,38</b>

## ACHUCARRO BASQUE CENTER FOR NEUROSCIENCE FUNDAZIOA

### MEMORIA

#### Ejercicio 2025

(Expresada en euros)

#### NOTA 1.- ACTIVIDAD DE LA ENTIDAD

##### a) Constitución de la Fundación

ACHUCARRO BASQUE CENTER FOR NEUROSCIENCE FUNDAZIOA, es una entidad sin ánimo de lucro, que se constituyó el 25 de abril de 2012 y que actualmente está domiciliada en el Parque Científico de la UPV/EHU, Edificio Sede, Planta tercera del municipio de Leioa (Bizkaia).

ACHUCARRO BASQUE CENTER FOR NEUROSCIENCE FUNDAZIOA está inscrita en la sección 1ª del Registro de Fundaciones del País Vasco con el número F338/2012.

##### b) Régimen Legal

ACHUCARRO BASQUE CENTER FOR NEUROSCIENCE FUNDAZIOA se rige legalmente por las normas contenidas en la Ley 9/2016, de 2 de junio, de Fundaciones del País Vasco y por el Decreto 115/2019, por el que se aprueba el Reglamento del Protectorado y del Registro de Fundaciones del País Vasco.

##### c) Fines de la Fundación

La BASQUE CENTER FOR NEUROSCIENCE FUNDAZIOA tiene por objeto constituir y consolidar un centro de investigación básica y orientada de excelencia a nivel internacional en el ámbito de la neurociencia en cooperación con la Universidad del País Vasco/Euskal Herriko Unibertsitatea y los principales centros de investigación en este ámbito a nivel nacional e internacional, que sea acorde con los intereses de la sociedad, contribuyendo a su desarrollo y bienestar social, y que propicie el avance científico internacional.

Dentro de estos amplios objetivos, tendrá como actividades concretas más importantes e inmediatas las siguientes:

- Crear un centro de investigación de primer nivel internacional encaminado a la investigación básica, de formación de postgrado y de transferencia de conocimiento en neurociencias.
- Fomentar y desarrollar investigación fundamental orientada y estratégica en neurociencias y que serán especificadas en el Programa de Investigación de la Fundación vigente en cada momento. En particular se promoverá la investigación en el campo de la interacción glía-neurona y en sus alteraciones durante el proceso de envejecimiento.
- Favorecer la producción, promoción y divulgación del conocimiento científico y técnico. La Fundación extenderá especialmente sus esfuerzos a la I+D asociada a los procesos patológicos relacionados con las áreas anteriores, como la enfermedad de Alzheimer, la esclerosis múltiple, la isquemia cerebral, la enfermedad de Parkinson y la esclerosis lateral amiotrófica entre otras.

- Promover las actuaciones en materias de investigación y de formación de postgrado que permitan la consolidación de la Universidad del País Vasco/Euskal Herriko Unibertsitatea como polo de relevancia internacional en formación, investigación, transferencia e innovación en el área de las neurociencias.
- Mejorar la capacidad de la CAPV y de la Universidad del País Vasco/Euskal Herriko Unibertsitatea en la atracción de fondos competitivos y de talento investigador para el impulso de las labores de investigación en el campo de la interacción glía-neurona y sus aplicaciones terapéuticas.
- Promover la colaboración científica en el campo de las neurociencias con universidades, centros de investigación, centros tecnológicos y empresas existentes en la CAPV y los ámbitos nacional e internacional.
- Organizar encuentros científicos nacionales e internacionales relacionados con la actividad investigadora y formativa en neurociencias.
- Obtener recursos propios, contratos con empresas, subvenciones, becas, ayudas y donaciones otorgadas tanto por instituciones públicas como por personas físicas y jurídicas privadas, destinadas a financiar actuaciones que faciliten la consecución de los objetivos Fundacionales.
- Cualquier otra actividad que contribuya a la consecución del objetivo principal y de las finalidades Fundacionales.

#### **d) Actividad**

La actividad de ACHUCARRO BASQUE CENTER FOR NEUROSCIENCE FUNDAZIOA tiene como líneas estratégicas la investigación científica en el campo de la neurociencia, la atracción y formación de investigadores, la divulgación del conocimiento científico a través de seminarios y otras actividades, así como la realización de acuerdos con centros internacionales de investigación, la colaboración con agentes activos en I+D+i.

## **NOTA 2.- BASES DE PRESENTACIÓN DE LAS CUENTAS ANUALES**

### **21 Imagen fiel**

Las cuentas anuales del ejercicio terminado el 31 de diciembre de 2025 han sido obtenidas de los registros contables de la Fundación y se presentan de acuerdo con el Plan General de Contabilidad de las Entidades sin fines lucrativos aprobado por Real Decreto 1491/2011, de 24 de octubre, y las modificaciones incorporadas a éste mediante el Real Decreto 602/2016, de 2 de diciembre, de forma que muestran la imagen fiel del patrimonio y de la situación financiera, de los resultados de sus operaciones y de los cambios en el patrimonio neto que se han producido en la Fundación en el ejercicio.

Para la elaboración de las cuentas anuales de los ejercicios iniciados a partir del 1 de enero de 2021 resultan de aplicación las siguientes novedades legislativas:

- Real Decreto 1/2021, de 12 de enero, por el que se modifican el Plan General de Contabilidad aprobado por el Real Decreto 1514/2007, de 16 de noviembre; el Plan General de Contabilidad de Pequeñas y Medianas Empresas aprobado por el Real Decreto 1515/2007, de 16 de noviembre; las Normas para la Formulación de Cuentas Anuales Consolidadas aprobadas por el Real Decreto 1159/2010, de 17 de septiembre; y las normas de adaptación del Plan General de Contabilidad a las entidades sin fines lucrativos aprobadas por el Real Decreto 1491/2011, de 24 de octubre.

- Resolución del 10 de febrero de 2021, del Instituto de Contabilidad y Auditoría de Cuentas, por la que se dictan normas de registro, valoración y elaboración de las cuentas anuales para el reconocimiento de ingresos por la entrega de bienes y la prestación de servicios

Las cifras contenidas en todos los estados que forman las Cuentas Anuales (Balance de Situación, Cuenta de Pérdidas y Ganancias y la presente memoria), se presentan en euros (excepto que se indique lo contrario) siendo el euro la moneda funcional de la Fundación.

Las Cuentas Anuales no han sido aún aprobadas por el Patronato de la Fundación. No obstante, no se espera que se produzcan modificaciones en el proceso de ratificación. Las Cuentas Anuales formuladas del ejercicio 2024 fueron aprobadas por el Patronato de la Fundación el 20 de marzo de 2025.

## **22 Principios contables no obligatorios aplicados**

Los miembros del Patronato han formulado estas cuentas anuales teniendo en consideración los principios y normas contables de aplicación obligatoria que tienen un efecto significativo en dichas cuentas anuales.

## **23 Aspectos críticos de la valoración y estimación de la incertidumbre**

La preparación de las cuentas anuales requiere que la Dirección realice estimaciones contables relevantes, juicios, estimaciones e hipótesis, que pudieran afectar a las políticas contables adoptadas y al importe de los activos, pasivos, ingresos, gastos y desgloses con ellos relacionados.

Las estimaciones y las hipótesis realizadas se basan, entre otros, en la experiencia histórica u otros hechos considerados razonables teniendo en cuenta las circunstancias a la fecha de cierre, el resultado de las cuales representa la base de juicio sobre el valor contable de los activos y pasivos no determinables de una cuantía de forma inmediata.

Algunas estimaciones contables se consideran significativas si la naturaleza de las estimaciones y supuestos es material y si el impacto sobre la posición financiera o el rendimiento operativo es material.

Aunque estas estimaciones fueron realizadas por la Dirección de la Fundación con la mejor información disponible al cierre de cada ejercicio, aplicando su mejor estimación y conocimiento del mercado, es posible que eventuales acontecimientos futuros obliguen a la Fundación a modificarlas en los siguientes ejercicios. De acuerdo con la legislación vigente se reconocerá prospectivamente los efectos del cambio de estimación en la cuenta de resultados.

Se detallan a continuación las principales estimaciones y juicios realizados por la Fundación:

- La vida útil de los activos materiales e intangibles (Nota 4.1 y 4.2).
- El deterioro de valor de los activos financieros (Nota 4.4).

## **24 Comparación de la información**

Como requiere la normativa contable, el balance, la cuenta de resultados, y la memoria del ejercicio 2025 recogen, a efectos comparativos, las cifras correspondientes al ejercicio anterior,

que formaban parte de los Estados Financieros de 2024 aprobados por el Patronato de la Fundación el 20 de marzo de 2025.

**25 Agrupación de partidas**

No hay partidas que hayan sido objeto de agrupación en el balance y en la cuenta de resultados, que no hayan sido desagregados en otros apartados de la memoria.

**26 Elementos recogidos en varias partidas**

No se presentan elementos patrimoniales registrados en dos o más partidas del balance.

**27 Cambios en criterios contables**

No se han realizado en el período 2025 ajustes a los estados financieros del ejercicio 2024 por cambios en criterios contables.

**28 Correcciones de errores**

Las cuentas anuales no incluyen ajustes como consecuencia de errores detectados en el ejercicio.

**NOTA 3.- EXCEDENTE DEL EJERCICIO**

La Dirección propondrá al Patronato la siguiente aplicación del excedente del ejercicio:

	<b>Ejercicio 2025 Propuesto</b>	<b>Ejercicio 2024 Aprobado</b>
<b><u>BASE DE REPARTO</u></b>		
Excedente del ejercicio	12.438,70	59.682,26
<b><u>APLICACIÓN</u></b>		
Reservas	12.438,70	59.682,26

**NOTA 4.- NORMAS DE REGISTRO Y VALORACIÓN**

Las normas de registro y valoración aplicadas en la elaboración de las Cuentas Anuales correspondientes al ejercicio terminado el 31 de diciembre de 2025 han sido las siguientes:

**41. Inmovilizado intangible**

Son activos no monetarios identificables, aunque sin apariencia física, que surgen como consecuencia de un negocio jurídico o que han sido desarrollados internamente. Sólo se reconocen contablemente aquellos cuyo coste puede estimarse de manera fiable y de los que la Fundación estima probable obtener en el futuro beneficios o rendimientos económicos.

Los activos intangibles se reconocen inicialmente por su coste de adquisición o producción y, posteriormente, se valoran a su coste menos su correspondiente amortización acumulada y las pérdidas por deterioro que hayan experimentado.

Los valores y las vidas residuales de estos activos se revisan en cada fecha de balance y se ajustan como proceda.

### **Aplicaciones informáticas**

Se incluyen los importes satisfechos por el acceso a la propiedad o por el derecho de uso de programas y aplicaciones informáticas siempre que esté prevista su utilización en varios ejercicios. Su amortización se realiza de forma sistemática, aplicando un criterio lineal en un periodo de dos años.

Los gastos de mantenimiento, de revisión global de los sistemas o los recurrentes como consecuencia de la modificación o actualización de estas aplicaciones, se registran directamente como gastos del ejercicio en que se incurren.

### **Deterioro de valor de activos intangibles:**

En todos los casos, los métodos y periodos de amortización aplicados son revisados al cierre del ejercicio y, si procede, ajustados de forma prospectiva.

En la fecha de cada balance, la Fundación revisa los importes en libros de sus activos intangibles para determinar si existen indicios de que dichos activos hayan sufrido una pérdida por deterioro de valor. Si existe cualquier indicio, el importe recuperable del activo se calcula con el objeto de determinar el alcance de la pérdida por deterioro de valor (si la hubiera). En caso de que el activo no genere flujos de efectivo que sean independientes de otros activos, la Fundación calcula el importe recuperable de la unidad generadora de efectivo a la que pertenece el activo.

El importe recuperable es el valor superior entre el valor razonable menos el coste de venta y el valor de uso.

Si se estima que el importe recuperable de un activo (o una unidad generadora de efectivo) es inferior a su importe en libros, el importe en libros del activo (unidad generadora de efectivo) se reduce a su importe recuperable. Inmediatamente se reconoce una pérdida por deterioro de valor como gasto.

## **42 Inmovilizado material**

Son los activos tangibles que posee la Fundación para su uso en la producción o suministro de bienes y servicios o para propósitos administrativos y que se espera utilizar durante más de un ejercicio.

Los bienes comprendidos en el inmovilizado material figuran registrados a su coste de adquisición o coste de producción, menos la amortización acumulada y cualquier pérdida por deterioro de valor, si la hubiera.

Los costes de ampliación, modernización, mejora, sustitución o renovación que representan un aumento de la productividad, capacidad o eficiencia o un alargamiento de la vida útil del bien, se registran como mayor coste de los correspondientes bienes, con el consiguiente retiro contable de los bienes o elementos sustituidos o renovados.

Los gastos periódicos de conservación, reparación y mantenimiento que no incrementan la vida útil del activo se cargan a la Cuenta de Pérdidas y Ganancias del ejercicio en que se incurren.

La amortización se calcula, aplicando sistemáticamente el método lineal sobre el coste de adquisición o producción de los activos menos su valor residual, durante los años de vida útil estimada de los diferentes elementos, según el siguiente detalle:

	Años de Vida Útil
Instalaciones y mobiliario	7
Otras instalaciones (usadas)	3
Equipos para proceso de información	4
Otro inmovilizado material	10

#### 43 Arrendamientos

La Fundación clasifica los contratos de arrendamiento como arrendamientos financieros u operativos en función del fondo económico de la operación con independencia de su forma jurídica.

Los arrendamientos se clasifican como arrendamientos financieros siempre que las condiciones de los mismos transfieran a la Fundación los riesgos y beneficios inherentes a la propiedad del bien alquilado. Los elementos así adquiridos se clasifican en la categoría de activo no corriente correspondiente a la naturaleza del bien arrendado, valorándose al menor valor entre el valor razonable del activo arrendado y el valor actual de los pagos mínimos acordados al inicio del arrendamiento entre los que se incluye el valor de la opción de compra si no existen dudas razonables sobre su ejercicio.

La obligación de pago derivada del arrendamiento financiero, neta de la carga financiera, se reconoce dentro de las deudas a pagar a largo o corto plazo dependiendo de que el pago se vaya a realizar después o antes de los 12 meses siguientes al cierre del ejercicio. Los intereses derivados de la financiación del inmovilizado se imputan a la Cuenta de Pérdidas y Ganancias durante el periodo de vigencia del arrendamiento y se calculan al tipo de interés efectivo de la operación, de tal manera que se obtiene un interés periódico constante sobre el importe de la deuda pendiente de amortizar de cada periodo.

Las políticas de amortización y correcciones valorativas por deterioro de dichos bienes son similares a las aplicadas por la Fundación al inmovilizado intangible y material propios.

Los arrendamientos en los que el arrendador conserva una parte importante de los riesgos y ventajas derivados de la titularidad del bien se clasifican como arrendamientos operativos. Los pagos en concepto de arrendamientos operativos (netos de cualquier incentivo concedido por el arrendador) se cargan a la cuenta de resultados del ejercicio durante el periodo del arrendamiento.

#### 44 Instrumentos financieros

Un instrumento financiero es un contrato que da lugar a un activo financiero en una entidad y, simultáneamente, a un pasivo financiero o un instrumento de patrimonio en otra. La Fundación reconoce en balance los instrumentos financieros únicamente cuando se convierte en una parte del contrato de acuerdo con las especificaciones de este.

En el Balance de Situación adjunto, los activos y pasivos financieros se clasifican como corrientes o no corrientes en función de que su vencimiento sea igual o inferior o superior a doce meses, respectivamente, desde la fecha de cierre del ejercicio.

Los activos y pasivos financieros más habituales de los que la Fundación es titular son los siguientes:

- Usuarios y otros deudores de la actividad propia.
- Financiación recibida de proveedores de inmovilizado y otros acreedores.
- Beneficiarios-acreedores.

#### **a) Activos financieros**

Se reconocen inicialmente por su valor razonable más los costes incrementales directamente atribuibles a la transacción, excepto cuando los activos se clasifican en la categoría de “Activos financieros mantenidos para negociar” en cuyo caso, los costes incrementales se imputan directamente a la Cuenta de Pérdidas y Ganancias del ejercicio en que se incurren.

A efectos de valoración, la Fundación clasifica los activos financieros, excepto las inversiones mantenidas en empresas del grupo, multigrupo o asociadas, en una de las siguientes categorías:

- Usuarios y otros deudores de la actividad propia: Corresponden a créditos (comerciales o no comerciales) no derivados que, no negociándose en un mercado activo, sus flujos de efectivo son fijos o determinables y de los que se espera recuperar todo el desembolso realizado, excepto que existan razones imputables a la solvencia del deudor. Surgen cuando la Fundación suministra efectivo o los bienes y servicios propios de su objeto social directamente a un deudor sin intención de negociar con la cuenta a cobrar.

Tras su reconocimiento inicial se valoran a su coste amortizado usando para su determinación el método del tipo de interés efectivo. No obstante, por regla general, los créditos comerciales con vencimiento inferior a doce meses se registran por su valor nominal, es decir, no se descuentan.

Por “coste amortizado” se entiende el coste de adquisición del activo menos los cobros de principal corregido (en más o menos, según el caso) por la parte imputada sistemáticamente a resultados de la diferencia entre el coste inicial y el correspondiente valor de reembolso al vencimiento, teniendo en cuenta las eventuales pérdidas por deterioro de valor que existan.

Asimismo, se entiende por tipo de interés efectivo, el tipo de actualización que, a la fecha de adquisición del activo, iguala exactamente el valor inicial del activo a la totalidad de sus flujos de efectivo estimados por todos los conceptos a lo largo de su vida remanente.

En cada fecha de cierre del balance, la Fundación evalúa si existen evidencias objetivas de que un préstamo o partida a cobrar ha sufrido deterioro. Generalmente, se considerará que se ha producido una pérdida del 100% del valor de una cuenta a cobrar si ha existido un caso de suspensión de pagos, quiebra, reclamación judicial o impago de letras, pagarés o cheques. En el caso de que no se produjera ninguno de estos hechos, pero se haya producido un retraso en el cobro superior a 6 meses, se realiza un estudio detallado dotándose una provisión en función del riesgo estimado en dicho análisis.

#### **b) Pasivos financieros**

Los pasivos financieros se clasifican en función de los acuerdos contractuales pactados y teniendo en cuenta el fondo económico de las operaciones.

Los principales pasivos financieros mantenidos por la Fundación corresponden a pasivos a vencimiento, remunerados o no, que la Fundación ha clasificado a efectos de su valoración en la categoría de “Pasivos a coste amortizado”, valorándose inicialmente a su valor razonable y con posterioridad al reconocimiento inicial a su coste amortizado.

- Proveedores de inmovilizado y Acreedores comerciales: Con carácter general tienen vencimientos no superiores a un año y no devengan explícitamente intereses, registrándose a su valor nominal, que no difiere significativamente de su coste amortizado.
- Beneficiarios-Acreedores: Son deudas contraídas por la Fundación como consecuencia de ayudas y asignaciones concedidas en el cumplimiento de los fines propios de la Fundación. Al igual que los acreedores comerciales y proveedores de inmovilizado con carácter general tienen vencimientos no superiores a un año y no devengan explícitamente intereses, registrándose a su valor nominal, que no difiere significativamente de su coste amortizado.

La Fundación da de baja un pasivo financiero o una parte del mismo en el momento en el que las obligaciones contempladas en el correspondiente contrato han sido satisfechas, canceladas o han expirado.

Las modificaciones sustanciales de los pasivos inicialmente reconocidos se contabilizan como una cancelación del pasivo original y el reconocimiento de un nuevo pasivo financiero, siempre que los instrumentos tengan condiciones sustancialmente diferentes. La diferencia entre el valor contable del pasivo financiero cancelado o cedido a un tercero y la contraprestación pagada, incluido cualquier activo cedido diferente al efectivo o pasivo asumido, se registra en la Cuenta de Pérdidas y Ganancias.

#### **45 Coberturas contables**

En el caso de necesidad concreta de cubrir su exposición a un determinado riesgo, la Fundación formalizaría, en su caso, aquellos contratos considerados adecuados en cobertura de operaciones.

#### **46 Créditos y débitos por la actividad propia**

Los créditos por la actividad propia son los derechos de cobro que se originan en el desarrollo de la actividad propia frente a los beneficiarios, usuarios, patrocinadores y afiliados.

Aquellos con vencimiento a corto plazo, originarán un derecho de cobro que se contabilizará por su valor nominal. Si el vencimiento supera dicho plazo, se reconocerán por su valor actual. El ingreso financiero se registrará de acuerdo con el criterio del coste amortizado.

Al menos al cierre del ejercicio, deberán efectuarse las correcciones valorativas necesarias siempre que exista evidencia objetiva del deterioro.

#### **Débitos por la actividad propia:**

Los débitos por la actividad propia son las obligaciones que se originan por la concesión de ayudas y otras asignaciones a los beneficiarios de la Entidad en cumplimiento de los fines propios.

Aquellos con vencimiento a corto plazo, originarán el reconocimiento de un pasivo por su valor nominal. Si el vencimiento supera dicho plazo, se reconocerán por su valor actual. El gasto financiero se registrará de acuerdo con el criterio del coste amortizado.

#### **Ayudas plurienales:**

Si la concesión es plurianual, el pasivo se registrará por el valor actual del importe comprometido en firme de forma irrevocable e incondicional. Se aplica también a los casos en los que la prolongación de la ayuda no esté sometida a evaluaciones periódicas sino al mero cumplimiento de trámites formales o administrativos.

#### **4.7 Transacciones en moneda extranjera**

La moneda funcional de la Fundación es el euro. No se realizan operaciones en otras divisas distintas del euro denominadas en “moneda extranjera”. En consecuencia, no se registran variaciones por aplicación de los tipos de cambio.

#### **4.8 Impuesto sobre beneficios**

A la Fundación le resulta de aplicación la Norma Foral 4/2019, de 20 de marzo, de Régimen Fiscal de las Entidades sin fines lucrativos y de los Incentivos Fiscales al Mecenazgo y, concretamente, lo dispuesto en los artículos 8 y 9, que establece como rentas exentas la totalidad de las obtenidas en cumplimiento de su objeto o finalidad específica. La aplicación del régimen fiscal especial está condicionada al cumplimiento de los requisitos y supuestos de hecho relativos al mismo, que han sido aprobados mediante notificación de fecha 11 de octubre de 2019 del Departamento de Hacienda y Finanzas de la Diputación Foral de Bizkaia.

El gasto por impuesto sobre beneficios del ejercicio se calcula mediante la suma del impuesto corriente que resulta de la aplicación del tipo de gravamen sobre la base imponible del ejercicio y después de aplicar las deducciones que fiscalmente son admisibles, más la variación de los activos y pasivos por impuestos diferidos.

#### **4.9 Ingresos y gastos**

Los ingresos y gastos se imputan en función del criterio de devengo, es decir, cuando se produce la corriente real de bienes y servicios que los mismos representan, con independencia del momento en que se produzca la corriente monetaria o financiera derivada de ellos.

##### **Gastos para eventos futuros:**

Los desembolsos relacionados con la organización de eventos futuros (exposiciones, congresos, conferencias, etc..) se reconocerán en resultados como un gasto en la fecha en que se incurran, salvo que estuvieran relacionados con la adquisición de bienes del inmovilizado, derechos para organizar el citado evento o cualquier otro concepto que cumpla la definición de activo.

##### **Ingresos en cumplimiento de los fines de la Entidad:**

Los ingresos se calculan al valor razonable de la contraprestación a recibir y representan los importes a cobrar por los bienes entregados y los servicios prestados en el marco ordinario de la actividad, deducidos descuentos e impuestos.

Las cuotas de usuarios o afiliados se reconocerán como ingresos en el periodo al que correspondan.

#### **4.10 Provisiones y contingencias**

Al cierre del ejercicio no se encontraba en curso ningún procedimiento judicial o reclamación entablado contra la Fundación con origen en el desarrollo habitual de sus actividades.

#### **4.11 Actuaciones con incidencia en el medio ambiente**

La actividad medioambiental es aquella cuyo objetivo consiste en prevenir, reducir o reparar el daño que se produzca sobre el medioambiente.

La actividad de la Fundación, por su naturaleza no tiene un impacto medioambiental.

#### **4.12 Gastos de personal y compromisos por pensiones**

Los gastos de personal incluyen todos los haberes y las obligaciones de orden social obligatorias o voluntarias devengadas en cada momento, reconociendo las obligaciones por pagas extras, vacaciones o haberes variables y sus gastos asociados.

La Fundación no tiene un plan de pensiones de jubilación para sus empleados, estando las obligaciones al respecto cubiertas por la Seguridad Social del Estado.

#### **4.13 Subvenciones, donaciones y legados**

Una subvención se considera no reintegrable cuando existe un acuerdo individualizado de concesión de la subvención, se han cumplido todas las condiciones establecidas para su concesión y no existen dudas razonables sobre su recepción.

Las subvenciones reintegrables se registran como pasivos hasta cumplir las condiciones para considerarse no reintegrables, mientras que las subvenciones no reintegrables se registran como ingresos directamente imputados al patrimonio neto y se reconocen como ingresos de forma sistemática y racional correlacionada con los gastos derivados de la subvención. Las no reintegrables que se obtengan sin asignación a una finalidad específica se contabilizarán directamente en el excedente del ejercicio en que se reconozcan.

Si las subvenciones fueran concedidas por fundadores o patronos, se seguirá el mismo criterio, salvo que se otorgasen a título de dotación fundacional o fondo social, en cuyo caso se reconocerán directamente en los fondos propios de la entidad.

En aquellos casos en que la Fundación actúe como mero intermediario, el importe obtenido no tiene influencia en su cuenta de resultados, registrándose únicamente los movimientos de tesorería.

Para el reconocimiento de una subvención como no reintegrable, la Fundación aplica los siguientes criterios:

- 1) Las obtenidas para adquirir un activo, solo se calificarán de no reintegrables cuando se haya adquirido el correspondiente activo.
- 2) Las obtenidas para la construcción, mejora, renovación o ampliación de un activo, si las condiciones del otorgamiento exigen la finalización de la obra y su puesta en condiciones de funcionamiento, se considerarán no reintegrables cuando al cierre del ejercicio se haya ejecutado la actuación, total o parcialmente. En el supuesto de ejecución parcial, la subvención se calificará como no reintegrable en proporción a la obra ejecutada, siempre que no existan dudas razonables de que concluirá la construcción del activo.
- 3) Las obtenidas para financiar gastos específicos de ejecución plurianual, si las condiciones del otorgamiento exigen la finalización del plan de actuación y la justificación de que se han realizado las correspondientes actividades, se considerarán no reintegrables cuando al cierre del ejercicio se haya ejecutado la actuación, total o parcialmente. En el supuesto de ejecución parcial, el importe recibido se calificará como no reintegrable en proporción al gasto ejecutado.

En concreto, para la contabilización de las subvenciones, donaciones y legados recibidos, la Fundación sigue los criterios siguientes:

- a) Subvenciones, donaciones y legados de capital no reintegrables: Se valoran por el valor razonable del importe o el bien concedido, en función de si son de carácter monetario o no, y se imputan a resultados en proporción a la dotación a la amortización efectuada en el

periodo para los elementos subvencionados o, en su caso, cuando se produzca su enajenación o corrección valorativa por deterioro.

- b) Subvenciones de carácter reintegrables: Mientras tienen el carácter de reintegrables se contabilizan como pasivos.
- c) Subvenciones de explotación: Se trasladan a resultados en el momento en que se conceden excepto si se destinan a financiar déficit de explotación de ejercicios futuros, en cuyo caso se imputarán en dichos ejercicios. Si se conceden para financiar gastos específicos, la imputación se realizará a medida que se devenguen los gastos financiados.

Las subvenciones recibidas se imputan a resultados como ingresos propios de la actividad, atendiendo a los siguientes criterios:

- Las subvenciones de capital que financian la adquisición de activos del inmovilizado material o intangible, se imputan a resultados de cada ejercicio en proporción a la depreciación experimentada durante el período por los citados elementos.
- Las subvenciones a la explotación que se reciben sin asignación a una finalidad concreta se reconocen como ingresos del ejercicio en que se conceden. Si se conceden con una finalidad concreta se imputan a resultados en función de los gastos incurridos en cada ejercicio y afectos a la finalidad de la subvención. Las subvenciones públicas concedidas para la adquisición de activos materiales o intangibles se reconocen como ingresos en la Cuenta de Pérdidas y Ganancias en proporción a las vidas útiles estimadas de los activos financiados o cuando se produce su enajenación, corrección valorativa por deterioro o baja en balance.

#### **4.14 Criterios empleados en transacciones entre partes vinculadas**

Las transacciones entre partes vinculadas se valoran, en general, inicialmente por su valor razonable. Cuando el precio acordado difiere de su valor razonable, la diferencia se registra atendiendo a la realidad económica de la operación. La valoración posterior se realiza conforme con lo previsto en las correspondientes normas. La Fundación realiza todas sus operaciones con vinculadas a valores de mercado. Adicionalmente, los precios de transferencia se encuentran adecuadamente soportados por lo que la dirección de la Fundación considera que no existen riesgos significativos por este aspecto de los que puedan derivarse pasivos de consideración en el futuro.

En las Cuentas Anuales del ejercicio terminado el 31 de diciembre de 2025 se han considerado como entidades vinculadas a los socios fundadores miembros del Patronato de la Fundación y todas aquellas entidades a su vez vinculadas a éstos.

#### **4.15 Efectivo y activos líquidos equivalentes al efectivo**

Este epígrafe del Balance de Situación adjunto incluye el efectivo en caja, los depósitos a la vista en entidades de crédito y otras inversiones a corto plazo de gran liquidez con un vencimiento original inferior o igual a tres meses.

## NOTA 5.- INMOVILIZADO MATERIAL, INTANGIBLE E INVERSIONES INMOBILIARIAS

### 5.1 INMOVILIZADO MATERIAL

La composición y los movimientos habidos durante los ejercicios 2025 y 2024 en las cuentas incluidas en este epígrafe del Balance de Situación adjunto han sido los siguientes:

Ejercicio terminado el 31 de diciembre de 2024

	Saldo al 01.01.2024	Adiciones	Bajas/ Trasposos	Saldo al 31.12.2024
<b>VALOR DE COSTE</b>				
Maquinaria	7.257,58	---	---	7.257,58
Otras Instalaciones	716.698,23	---	---	716.698,23
Mobiliario	822.723,84	10.887,58	---	833.611,42
Equipos para Procesos de Información	90.310,52	4.734,55	(6.804,56)	88.240,51
Otro Inmovilizado Material	4.450.101,39	881.582,15	(30.846,20)	5.300.837,34
<b>TOTAL</b>	<b>6.087.091,56</b>	<b>897.204,28</b>	<b>(37.650,76)</b>	<b>6.946.645,08</b>

	Saldo al 01.01.2024	Adiciones	Trasposos	Saldo al 31.12.2024
<b>AMORTIZACIÓN ACUMULADA</b>				
Maquinaria	(2.269,74)	(1.088,64)	---	(3.358,38)
Otras Instalaciones	(710.335,92)	(1.500,15)	---	(711.836,07)
Mobiliario	(486.448,31)	(56.237,00)	---	(542.685,31)
Equipos para Procesos de Información	(77.868,04)	(8.814,78)	6.804,56	(79.878,26)
Otro Inmovilizado Material	(2.416.472,21)	(373.302,32)	15.745,75	(2.774.028,78)
<b>TOTAL</b>	<b>(3.693.394,22)</b>	<b>(440.942,89)</b>	<b>22.550,31</b>	<b>(4.111.786,80)</b>

<b>NETO</b>	<b>2.393.697,34</b>			<b>2.834.858,28</b>
-------------	---------------------	--	--	---------------------

Ejercicio terminado el 31 de diciembre de 2025

	Saldo al 01.01.2025	Adiciones	Bajas / Trasposos	Saldo al 31.12.2025
<b>VALOR DE COSTE</b>				
Maquinaria	7.257,58	---	---	7.257,58
Otras Instalaciones	716.698,23	---	---	716.698,23
Mobiliario	833.611,42	---	---	833.611,42
Equipos para Procesos de Información	88.240,51	9.304,75	---	97.545,26
Otro Inmovilizado Material	5.300.837,34	794.819,58	---	6.095.656,92
<b>TOTAL</b>	<b>6.946.645,08</b>	<b>804.124,33</b>	<b>---</b>	<b>7.750.769,41</b>

	Saldo al 01.01.2025	Adiciones	Bajas / Trasposos	Saldo al 31.12.2025
<b>AMORTIZACIÓN ACUMULADA</b>				
Maquinaria	(3.358,38)	(1.088,64)	---	(4.447,02)
Otras Instalaciones	(711.836,07)	(1.500,15)	---	(713.336,22)
Mobiliario	(542.685,31)	(55.786,63)	---	(598.471,94)
Equipos para Procesos de Información	(79.878,26)	(6.411,72)	---	(86.289,98)
Otro Inmovilizado Material	(2.774.028,78)	(397.829,50)	---	(3.171.858,28)
<b>TOTAL</b>	<b>(4.111.786,80)</b>	<b>(462.616,64)</b>	<b>---</b>	<b>(4.574.403,44)</b>

<b>NETO</b>	<b>2.834.858,28</b>			<b>3.176.365,97</b>
-------------	---------------------	--	--	---------------------

La Fundación no tiene inmovilizados materiales sujetos a arrendamientos financieros.

El detalle de los elementos del inmovilizado material totalmente amortizados, es el siguiente:

	31.12.2025	31.12.2024
Otras instalaciones	706.697,29	706.697,29
Mobiliario	458.071,39	458.071,39
Equipos de proceso de información	75.425,25	53.243,75
Otro inmovilizado material	1.900.811,08	1.355.654,44
<b>Total</b>	<b>3.141.005,01</b>	<b>2.573.666,87</b>

Durante el transcurso de los ejercicios 2025 y 2024 la Fundación no ha registrado ninguna pérdida de valor con cargo a la Cuenta de Pérdidas y Ganancias y dispone de la plena titularidad sobre los bienes del inmovilizado material.

Asimismo, la Fundación no tiene compromisos para la adquisición o venta de inmovilizado material por importe significativo ni existen elementos de inmovilizado material en litigio o afectos a garantías frente a terceros.

## NOTA 6.- BIENES DEL PATRIMONIO HISTÓRICO

La Entidad no dispone de Bienes calificados como Patrimonio Histórico.

## NOTA 7.- INVERSIONES INMOBILIARIAS

La Fundación no dispone de inmuebles destinados a su explotación en régimen de alquiler.

Al cierre del ejercicio 2025, no se disponen de elementos de esta naturaleza, y no existen compromisos de compra, relacionados con inmuebles explotados en régimen de alquiler. Por otro lado, al cierre de dicho ejercicio no existe obligación contractual alguna en concepto de reparaciones, mantenimiento o mejoras.

## NOTA 8.- INMOVILIZADO INTANGIBLE

La composición y los movimientos habidos durante los ejercicios 2025 y 2024 en las cuentas incluidas en este epígrafe del Balance de Situación adjunto han sido los siguientes:

Ejercicio terminado el 31 de diciembre de 2024

	Saldo al 01.01.2024	Adiciones	Bajas/ Traspasos	Saldo al 31.12.2024
<b>VALOR DE COSTE</b>				
Aplicaciones informáticas	57.393,76	7.324,86	(17.199,00)	47.519,62
<b>TOTAL</b>	<b>57.393,76</b>	<b>7.324,86</b>	<b>(17.199,00)</b>	<b>47.519,62</b>

	Saldo al 01.01.2024	Dotaciones	Bajas/ Traspasos	Saldo al 31.12.2024
<b>AMORTIZACIÓN ACUMULADA</b>				
Aplicaciones informáticas	(36.598,84)	(5.709,98)	16.466,87	(25.841,95)
<b>TOTAL</b>	<b>(36.598,84)</b>	<b>(5.709,98)</b>	<b>16.466,87</b>	<b>(25.841,95)</b>
<b>NETO</b>	<b>20.794,92</b>			<b>21.677,67</b>

Ejercicio terminado el 31 de diciembre de 2025

	Saldo al 01.01.2025	Adiciones	Bajas / Traspasos	Saldo al 31.12.2025
<b>VALOR DE COSTE</b>				
Aplicaciones informáticas	47.519,62	5.584,39	(2.569,67)	50.534,34
<b>TOTAL</b>	<b>47.519,62</b>	<b>5.584,39</b>	<b>(2.569,67)</b>	<b>50.534,34</b>

	Saldo al 01.01.2025	Dotaciones	Bajas / Traspasos	Saldo al 31.12.2025
<b>AMORTIZACIÓN ACUMULADA</b>				
Aplicaciones informáticas	(25.841,95)	(5.383,48)	2.311,65	(28.913,78)
<b>TOTAL</b>	<b>(25.841,95)</b>	<b>(5.383,48)</b>	<b>2.311,65</b>	<b>(28.913,78)</b>

<b>NETO</b>	<b>21.677,67</b>			<b>21.620,56</b>
-------------	------------------	--	--	------------------

La Fundación al 31 de diciembre de 2025 dispone de elementos totalmente amortizados en uso por importe de 11.909,09 euros (11.909,09 euros al 31 de diciembre de 2024).

La Fundación, no cuenta con inmovilizados intangibles con vida útil indefinida.

## **NOTA 9.- ARRENDAMIENTOS Y OTRAS OPERACIONES DE NATURALEZA SIMILAR**

### **Arrendamientos financieros**

Al cierre del ejercicio 2025, la Fundación no dispone de bienes en régimen de arrendamiento financiero ni en condición de arrendador ni de arrendatario financiero

### **Arrendamientos operativos**

#### Información a incluir como arrendador operativo

Al cierre del ejercicio 2025, no existen contratos de arrendamiento suscritos por la Fundación en calidad de arrendadora.

#### Información a incluir como arrendatario operativo

El local donde la Fundación desarrolla su actividad no es propiedad de la misma, sino que se utiliza en régimen de alquiler mediante contrato formalizado. El importe devengado en el período 2025 por el concepto de alquiler de dicho local ha ascendido a 363.346,38 euros (341.740,14 en 2024) y se haya registrado en el epígrafe "Otros gastos de explotación" de la cuenta de resultados adjunta. Por otro lado, la Fundación tiene depositada una fianza en garantía del cumplimiento del pago de las cuotas de alquiler por importe de 35.798,48 Euros que se encuentra registrado en el epígrafe "Inmovilizaciones financieras a largo plazo" del balance de situación adjunto a coste amortizado.

Asimismo, al cierre de los ejercicios 2025 y 2024 la Fundación tiene contratadas con los arrendadores las siguientes cuotas de arrendamiento mínimas, de acuerdo con los actuales contratos en vigor, sin tener en cuenta repercusión de gastos comunes, incrementos futuros de IPC, ni actualizaciones futuras de rentas pactadas contractualmente:

	31.12.2025	31.12.2024
Pagos comprometidos en un año	363.576,84	358.532,04
Entre 2 y 5 años	484.769,12	627.431,07
Más de 5 años	---	---
<b>Total</b>	<b>848.345,96</b>	<b>985.963,11</b>

## NOTA 10.- INSTRUMENTOS FINANCIEROS

### 10.1.- Consideraciones generales

Se refiere a cualquier contrato (comercial o no comercial) entre dos entidades que da lugar, simultáneamente: en una entidad a un activo financiero (derecho de cobro, etc) y en otra entidad a un instrumento de patrimonio (instrumentos que se incluyen en fondos propios) y/o a un pasivo financiero (obligación de pago, etc...) derivadas de un contrato.

### 10.2.- Información sobre la relevancia de los activos y pasivos financieros en la situación financiera y los resultados

#### 10.2.1 Información relacionada con el balance

##### a) Categorías de activos financieros y pasivos financieros

- Activos financieros: El movimiento contable experimentado por las partidas que componen el epígrafe de "Inversiones financieras a largo plazo" e "Inversiones financieras a corto plazo", ha sido el siguiente para los ejercicios 2024 y 2025:

	Saldo al 01.01.2024	Aumentos	Disminuciones	Saldo al 31.12.2024
<b><i>Inversiones Financieras a largo plazo</i></b>				
Instrumentos de patrimonio	601,00	---	---	601,00
Créditos por subvenciones	1.200.000,00	---	(1.200.000,00)	---
Depósitos y fianzas constituidos	35.798,48	---	---	35.798,48
<b>Total</b>	<b>1.236.399,48</b>	<b>---</b>	<b>(1.200.000,00)</b>	<b>36.399,48</b>

	Saldo al 01.01.2025	Aumentos	Disminuciones	Saldo al 31.12.2025
<b><i>Inversiones Financieras a largo plazo</i></b>				
Instrumentos de patrimonio	601,00	---	---	601,00
Depósitos y fianzas constituidos	35.798,48	---	---	35.798,48
<b>Total</b>	<b>36.399,48</b>	<b>---</b>	<b>---</b>	<b>36.399,48</b>

El detalle de los activos financieros a corto y largo plazo a cierre de los ejercicios 2024 y 2025 es el siguiente:

	Saldo al 31.12.2025	Saldo al 31.12.2024
<b><i>A largo plazo</i></b>	<b>36.399,48</b>	<b>36.399,48</b>
Instrumentos financieros de patrimonio	601,00	601,00
Fianzas y depósitos (Nota 9)	35.798,48	35.798,48
<b><i>A corto plazo</i></b>	<b>3.188.419,61</b>	<b>3.041.719,93</b>
Clientes por ventas y prestaciones de servicios	218.099,83	1.010.301,33
Usuarios y otros deudores de la actividad	2.969.774,79	2.031.418,60
Personal	544,99	---
<b>Total</b>	<b>3.224.819,09</b>	<b>3.078.119,41</b>

Efectivo y otros activos líquidos equivalentes:

La composición al cierre de los ejercicios 2024 y 2025 es la siguiente:

	Saldo al 31.12.2025	Saldo al 31.12.2024
<b>Tesorería (Bancos c/c)</b>	<b>3.724.127,50</b>	<b>2.510.549,43</b>
<b>Total</b>	<b>3.724.127,50</b>	<b>2.510.549,43</b>

No existe ninguna restricción para la libre disposición de los saldos que figuran en este epígrafe del balance de situación.

Al 31 de diciembre de 2024 y 2025 no hay depósitos registrados como "Otros activos líquidos equivalentes".

Pasivos financieros:

El detalle de este epígrafe al 31 de diciembre de 2024 y 2025 es el siguiente:

	Saldo al 31.12.2025	Saldo al 31.12.2024
<b>Deudas a corto plazo</b>	<b>9.683.115,04</b>	<b>8.545.558,81</b>
Deudas transformables en subvenciones a C/P (Nota 17)	8.996.164,64	8.410.948,81
Proveedores de inmovilizado a corto plazo	686.070,00	133.410,00
Otras deudas a C/P	880,40	---
Fianzas recibidas a corto plazo	---	1.200,00
<b>Acreeedores comerciales y otras cuentas a pagar</b>	<b>134.961,17</b>	<b>194.468,93</b>
Acreeedores comerciales	104.630,96	77.801,24
Beneficiarios	30.330,21	115.000,00
Remuneraciones pendientes de pago	---	1.667,69
<b>Total</b>	<b>9.818.076,21</b>	<b>8.740.027,74</b>

**c) Vencimiento de los pasivos financieros**

La escala de vencimientos de los pasivos financieros al 31 de diciembre de 2024, era la siguiente:

	2025	2026	2027	2028	Resto
Deudas transformables en subvenciones	8.410.948,81	---	---	---	---
Proveedores de inmovilizado	133.410,00	---	---	---	---
Fianzas recibidas	1.200,00	---	---	---	---
Acreeedores comerciales	77.801,24	---	---	---	---
Beneficiarios	115.000,00	---	---	---	---
Remuneraciones pendientes de pago	1.667,69	---	---	---	---
<b>Total</b>	<b>8.740.027,74</b>	<b>---</b>	<b>---</b>	<b>---</b>	<b>---</b>

La escala de vencimientos de los pasivos financieros al 31 de diciembre de 2025, es la siguiente:

	2026	2027	2028	2029	Resto
Deudas transformables en subvenciones	8.996.164,64	---	---	---	---
Proveedores de inmovilizado	686.070,00	---	---	---	---
Otras deudas	880,40	---	---	---	---
Acreedores comerciales	104.630,96	---	---	---	---
Beneficiarios	30.330,21	---	---	---	---
Remuneraciones pendientes de pago	---	---	---	---	---
<b>Total</b>	<b>9.818.076,21</b>	<b>---</b>	<b>---</b>	<b>---</b>	<b>---</b>

#### c) Activos cedidos y aceptados en garantía

Al cierre del ejercicio la Fundación no tenía entregados o afectados a garantías ningún activo financiero.

Al cierre del ejercicio la Fundación no había recibido bienes en garantía de operaciones.

#### d) Correcciones por deterioro del valor

Durante el ejercicio 2025 se han registrado pérdidas por deterioro originadas por el riesgo de crédito por importe de 0,00, mientras que en 2024 se habían registrado deterioros por importe de 0,00 euros.

#### e) Impago e incumplimiento de condiciones contractuales

No se ha producido incidencia alguna en el cumplimiento de las obligaciones con terceros.

### 10.2.2 Información relacionada con cuenta de Pérdidas y Ganancias y Patrimonio Neto

#### Ingresos y gastos financieros:

Los ingresos financieros generados por la tesorería de la Fundación en el ejercicio 2025 han ascendido a 11.391,62 euros, mientras que en 2024 habían ascendido a 19.555,55 euros.

Los gastos financieros ocasionados en el ejercicio 2025 han ascendido a 46,92 euros, mientras que en el ejercicio 2024 ascendieron a 2.448,24 euros.

No existe otro impacto (ingreso o gasto) significativo en la cuenta de pérdidas y ganancias que se derive del registro de instrumentos financieros.

### 10.2.3 Otra información

#### a) Contabilidad de coberturas

La fundación estima como innecesaria la utilización de instrumentos financieros derivados para cubrir los riesgos a los que se encuentran expuestas sus actividades, operaciones y flujos de efectivo futuros

**b) Valor razonable**

El valor razonable de los instrumentos financieros se basa en los precios de mercado a la fecha del balance.

Se asume que el valor en libros de los créditos y débitos por operaciones comerciales se aproxima a su valor razonable.

**c) Entidades del grupo, multigrupo y asociadas**

La Entidad no ha realizado adquisición de participación financiera alguna sobre entidades del grupo, multigrupo y asociadas.

**d) Otro tipo de información**

La Entidad no tiene, en este caso, compromisos firmes de compra o venta de activos financieros, en consecuencia no procede realizar desglose alguno.

No hay circunstancias de carácter sustantivo que afecten a los activos financieros, tales como litigios, embargos, etc...

**10.3.- Información sobre naturaleza y nivel de riesgo de los instrumentos financieros**

**a) Riesgo de crédito**

La Entidad mantiene la totalidad de su tesorería y activos líquidos equivalentes en entidades financieras de elevado nivel crediticio.

**b) Riesgo de liquidez**

La Entidad lleva a cabo una gestión prudente del riesgo de liquidez, fundada en el mantenimiento de suficiente efectivo y la disponibilidad de financiación mediante un importe suficiente de facilidades de crédito comprometidas.

**NOTA 11.- USUARIOS Y OTROS DEUDORES DE LA ACTIVIDAD PROPIA**

La Fundación ha registrado en este epígrafe del balance de situación adjunto los saldos pendientes de cobro de entidades organismos privados y públicos en concepto de patrocinios y colaboraciones llevados a cabo por la Fundación durante los ejercicios 2025 y 2024 cuyo movimiento se detalla a continuación:

Ejercicio terminado el 31 de diciembre de 2024

	Saldo al 01.01.2024	Aumentos	Disminuciones	Saldo al 31.12.2024
Alzheimer Association Research	---	222.935,39	(39.952,77)	182.982,62
Asoc. Voluntarios Apoyodravet	---	564,50	(564,50)	---
Fundación BIOEF	301.334,00	---	(143.940,63)	157.393,37
CIC Biomagune	---	16.453,21	(16.453,21)	---
Comisión Europea	782.350,00	---	---	782.350,00
Dartmouth College	241,94	---	---	241,94
EMBO	117.200,00	---	(81.500,00)	35.700,00
Fundación Alicia Koplowitz	31.500,00	---	(13.500,00)	18.000,00
Fundación Ikerbasque	325.741,00	1.186.291,00	(993.649,00)	518.383,00
Fundación La Caixa	406.550,00	---	(162.620,00)	243.930,00
Fundación Ramón Areces	35.000,00	---	(35.000,00)	---
Fundación Tatiana Pérez de Guzmán	24.337,79	170.935,31	(128.373,10)	66.900,00
National Eye Institute	3.598,26	---	---	3.598,26
Simons Foundation	136.170,31	---	(128.708,39)	7.461,92
The Michael J. Fox Foundation	57.141,60	4.685,94	(61.827,54)	---
UPV-EHU	11.685,19	25.156,05	(22.487,63)	14.353,61
Otros	123,88	8.236,50	(8.236,50)	123,88
<b>Total</b>	<b>2.232.973,97</b>	<b>1.635.257,90</b>	<b>(1.836.813,27)</b>	<b>2.031.418,60</b>

Ejercicio terminado el 31 de diciembre de 2025

	Saldo al 01.01.2025	Aumentos	Disminuciones	Saldo al 31.12.2025
Alzheimer Association Research	182.982,62	---	(63.785,13)	119.197,49
Asoc. Voluntarios Apoyodravet	---	264,81	(264,81)	---
Fundación BIOEF	157.393,37	---	(72.043,79)	85.349,58
Comisión Europea	782.350,00	2.181.027,96	(1.317.674,42)	1.645.703,54
Dartmouth College	241,94	---	(241,94)	---
EMBO	35.700,00	---	(34.500,00)	1.200,00
Fundación Alicia Koplowitz	18.000,00	---	(18.000,00)	---
Fundacion BBVA	---	49.995,00	(24.997,50)	24.997,50
Fundacion Eugenio Rodriguez Pascual	---	25.000,00	---	25.000,00
Fundación Ikerbasque	518.383,00	801.480,00	(528.383,00)	791.480,00
Fundación La Caixa	243.930,00	---	---	243.930,00
Fundación Ramón Areces	---	35.000,00	(35.000,00)	---
Fundación Tatiana Pérez de Guzmán	66.900,00	5.340,00	(57.340,00)	14.900,00
National Eye Institute	3.598,26	---	(3.598,26)	---
Simons Foundation	7.461,92	---	---	7.461,92
UPV-EHU	14.353,61	31.240,85	(35.153,87)	10.440,59
Otros	123,88	3.519,89	(3.529,60)	114,17
<b>Total</b>	<b>2.031.418,60</b>	<b>3.132.868,51</b>	<b>(2.194.512,32)</b>	<b>2.969.774,79</b>

## NOTA 12.- BENEFICIARIOS ACREEDORES

La Fundación ha registrado en este epígrafe del balance de situación adjunto los saldos pendientes de pago a entidades organismos privados y públicos en concepto de patrocinios y colaboraciones llevados a cabo por la Fundación durante los ejercicios 2025 y 2024 separados por entidades vinculadas y otras entidades cuyo movimiento se detalla a continuación:

Ejercicio terminado el 31 de diciembre de 2024

	Saldo al 01.01.2024	Aumentos	Disminuciones	Saldo al 31.12.2024
<b><u>Entidades vinculadas</u></b>				
Euskal Herriko Unibertsitatea- Universidad del País Vasco	---	5.000,00	(5.000,00)	---
Fundación Ikerbasque	---	115.000,00	---	115.000,00
<b><u>Otras entidades</u></b>				
EMBO	---	7.800,00	(7.800,00)	---
<b>Total</b>	<b>---</b>	<b>127.800,00</b>	<b>(12.800,00)</b>	<b>115.000,00</b>

Ejercicio terminado el 31 de diciembre de 2025

	Saldo al 01.01.2025	Aumentos	Disminuciones	Saldo al 31.12.2025
<b><u>Entidades vinculadas</u></b>				
Euskal Herriko Unibertsitatea- Universidad del País Vasco	---	5.000,00	(5.000,00)	---
Fundación Ikerbasque	115.000,00	---	(115.000,00)	---
<b><u>Otras entidades</u></b>				
BCBL	---	7.390,63	(7.390,63)	---
Asociación Instituto investigación sanitaria Biobizkaia	---	30.616,27	(486,06)	30.130,21
Otras entidades	---	1.751,00	(1.551,00)	200,00
<b>Total</b>	<b>115.000,00</b>	<b>44.757,90</b>	<b>(129.427,69)</b>	<b>30.330,21</b>

### NOTA 13.- FONDOS PROPIOS

El movimiento habido en las cuentas de “Fondos Propios”, ha sido el siguiente:

	Dotación Fundacional	Reservas Voluntarias	Excedente del ejercicio	Total Fondos Propios
Saldo al 31.12.2023	200.000,00	3.519,20	2.440,55	205.959,75
Aplicación excedente ejercicio 2023	---	2.440,55	(2.440,55)	---
Excedente del ejercicio 2024	---	---	59.682,26	59.682,26
Saldo al 31.12.2024	200.000,00	5.959,75	59.682,26	265.642,01
Aplicación excedente ejercicio 2024	---	59.682,26	(59.682,26)	---
Excedente del ejercicio 2025	---	---	12.438,70	12.438,70
Saldo al 31.12.2025	200.000,00	65.642,01	12.438,70	278.080,71

### NOTA 14.- EXISTENCIAS

La Entidad registra en este epígrafe el importe de los anticipos a proveedores a corto plazo.

### NOTA 15.- MONEDA EXTRANJERA

No existen activos en moneda distinta a la moneda funcional (Euro, en este caso).

### NOTA 16.- ADMINISTRACIONES PÚBLICAS Y SITUACIÓN FISCAL

#### 16.1. Saldos corrientes con las administraciones públicas

El detalle de los saldos con Administraciones Públicas al 31 de diciembre de 2025 y 2024 es el siguiente:

SALDOS DEUDORES	Saldo al 31.12.2025	Saldo al 31.12.2024
Gobierno Vasco, deudor por subvenciones concedidas	1.184.712,22	2.107.053,61
Ministerio de industria y competitividad	33.720,00	83.720,00
Ministerio de ciencia e innovación	2.127.359,80	1.676.225,00
Ministerio de Ciencia y Universidades	---	10.871,20
Diputación Foral de Bizkaia, deudora por subvenciones	370.299,71	307.995,00
Hacienda Foral, deudora por devolución de impuesto sociedades	1.959,54	903,30
Organismos de la Seguridad Social deudores	1.494,82	30,64
<b>Total</b>	<b>3.719.546,09</b>	<b>4.186.798,75</b>
Parte corriente	---	---
Parte no corriente	<b>3.719.546,09</b>	4.186.798,75

SALDOS ACREEDORES	Saldo al 31.12.2025	Saldo al 31.12.2024
Hacienda Foral, acreedora por I.R.P.F.	80.164,09	85.641,11
Hacienda Foral, acreedora por IVA	191.665,90	9.483,16
Organismos de la Seguridad Social, acreedores	85.963,24	76.923,09
Subvenciones a reintegrar	33.727,00	33.727,00
<b>Total</b>	<b>391.520,23</b>	<b>205.774,36</b>

Las deudas con las administraciones públicas han sido pagadas a lo largo del mes de enero de 2026. Por otra parte, la Entidad está al día en la presentación y pago de sus declaraciones fiscales a Hacienda, así como en relación a las cotizaciones a la Tesorería General de la Seguridad Social.

El Patronato de la Fundación no espera que, en caso de inspección, surjan pasivos adicionales de importancia.

### Impuesto sobre beneficios

La Fundación se encuentra exenta del Impuesto sobre Sociedades por los resultados obtenidos en el ejercicio de las actividades que constituyen su objeto social o finalidad específica.

La conciliación entre el resultado contable y la base imponible que la Fundación espera declarar en el Impuesto sobre beneficios es la siguiente:

	Cuenta de pérdidas y ganancias			Cuenta de pérdidas y ganancias		
	Aumento	Disminución	Saldo al 31.12.2025	Aumento	Disminución	Saldo al 31.12.2024
<b>Resultado contable</b>	---	---	<b>12.637,80</b>	---	---	<b>62.494,51</b>
Diferencias permanentes	6.124.959,44	(6.126.252,54)	(1.293,10)	---	---	---
Diferencias temporales	---	---	---	---	---	---
<b>Base imponible (Resultado fiscal)</b>	---	---	<b>11.344,70</b>	---	---	<b>62.494,51</b>

El detalle de bases imponibles negativas pendientes de compensación al 31 de diciembre de 2025, es el siguiente:

	Saldo 01.01.2025	Generadas en 2025	Compensadas en 2025	Saldo 31.12.2025
Año 2013	26.815,30	---	(7.941,29)	18.874,01
Año 2014	67.094,46	---	---	67.094,46
Año 2015	45.775,19	---	---	45.775,19
Año 2016	63.595,56	---	---	63.595,56
Año 2017	69.409,07	---	---	69.409,07
Año 2018	64,28	---	---	64,28
Año 2019	49,46	---	---	49,46
<b>Total</b>	<b>272.803,32</b>	---	<b>(7.941,29)</b>	<b>264.862,03</b>

Al 31 de diciembre de 2025, y con referencia en la última liquidación del Impuesto sobre Sociedades presentado, la Fundación dispone de los siguientes créditos fiscales por deducciones pendientes de aplicar:

CONCEPTO	31.12.2025	31.12.2024
Deducciones con límite sobre cuota	197.463,23	197.570,23
Deducciones sin límite sobre cuota	---	---
<b>Total</b>	<b>197.463,23</b>	<b>197.570,23</b>

De acuerdo con la Norma Foral 1/2004, de 24 de febrero, de la Diputación Foral de Bizkaia sobre Régimen Fiscal de las entidades sin fines lucrativos y de los incentivos fiscales al mecenazgo, la base imponible será gravada al tipo del 10 por 100. Las rentas exentas en virtud de esta Norma Foral no estarán sometidas a retención ni ingreso a cuenta.

Las características más significativas de este régimen son las siguientes:

- Exención del resultado obtenido en el ejercicio de las actividades que constituyen el objeto o finalidad específica de la Fundación.
- Tipo impositivo del 10%.
- No gozan de deducibilidad los gastos directa o indirectamente imputables a operaciones exentas.
- Las deducciones y bonificaciones aplicables son las generales del Impuesto sobre Sociedades, pudiendo aplicar la deducción por doble imposición de dividendos, no estando las rentas exentas sometidas a retención ni ingreso a cuenta.

Por su parte, para que pueda ser de aplicación este régimen fiscal, es necesario que se cumplan entre otros los siguientes requisitos:

- Que su objeto social sea perseguir fines de interés general, que se encuentren inscritas en el registro correspondiente.
- Que se destine a la realización de estos fines, al menos el 70% de las rentas netas y otros ingresos obtenidos por cualquier concepto, deducidos, en su caso, los impuestos correspondientes a las mismas, en el plazo de 4 años a partir del momento de su obtención.
- Rendición de cuentas anualmente al órgano de protectorado correspondiente.

El Patronato de la Fundación establece que la entidad cumple con todas y cada una de las condiciones necesarias para la aplicación del citado régimen fiscal.

## **16.2. Ejercicios pendientes de comprobación y actuaciones inspectoras**

De acuerdo con la legislación vigente los impuestos no pueden considerarse liquidados definitivamente hasta que las declaraciones presentadas no hayan sido verificadas o haya transcurrido el plazo de prescripción. La Fundación tiene abiertos a inspección todos los impuestos a los que ha estado sujeto por los ejercicios no prescritos.

La Fundación considera que se han practicado adecuadamente las liquidaciones de los mencionados impuestos, por lo que aún en caso de que surgieran discrepancias en la interpretación de la normativa vigente por el tratamiento fiscal otorgado a las operaciones, los eventuales pasivos resultantes, en caso de materializarse, no afectarían de manera significativa a las cuentas anuales adjuntas.

## NOTA 17.- INGRESOS Y GASTOS

### Ingresos de la entidad por la actividad propia

La composición de este epígrafe de la Cuenta de Pérdidas y Ganancias de los ejercicios 2025 y 2024 adjunta es la siguiente:

	Saldo al 31.12.2025	Saldo al 31.12.2024
Ingresos por patrocinios y colaboraciones	3.758,00	---
Subvenciones y donaciones corrientes imputadas a resultados	5.505.896,70	5.302.553,21
<b>Total</b>	<b>5.509.654,70</b>	<b>5.302.553,21</b>

### Ayudas monetarias

El desglose del epígrafe de la cuenta de resultados adjunta es el siguiente:

	Saldo al 31.12.2025	Saldo al 31.12.2024
Euskal Herriko Unibertsitatea-Universidad del País Vasco	5.000,00	5.000,00
Fundación Ikerbasque	---	115.000,00
EMBO	---	7.800,00
BCBL	7.390,63	---
Otras	2.150,00	---
<b>Total</b>	<b>14.540,63</b>	<b>127.800,00</b>

### Otros gastos de la actividad

El desglose del epígrafe de la cuenta de resultados adjunta es el siguiente:

	Saldo al 31.12.2025	Saldo al 31.12.2024
Arrendamientos y cánones	370.656,69	385.010,67
Gastos de reparaciones y mantenimiento	150.405,66	209.890,54
Servicios profesionales independientes	139.709,03	152.310,87
Transportes	25.206,82	26.632,81
Seguros	10.778,47	10.619,59
Servicios bancarios	6.226,43	7.910,45
Gastos de publicidad	31.846,84	19.003,73
Suministros	108.630,20	114.537,92
Gastos de viajes del personal	122.609,40	55.834,23
Gastos de instrumental científico y laboratorio	1.017.903,59	1.182.756,68
Otros gastos	105.452,71	137.813,94
Tributos	439,56	1.030,20
<b>Total</b>	<b>2.089.865,40</b>	<b>2.303.351,63</b>

### Costes salariales

La composición de este epígrafe de la Cuenta de Pérdidas y Ganancias de los ejercicios terminados el 31 de diciembre de 2025 y 2024 es la siguiente:

	Saldo al 31.12.2025	Saldo al 31.12.2024
Sueldos y salarios	2.643.408,68	2.477.503,87
Indemnizaciones	48.452,07	18.700,02
Seguridad Social a cargo de la empresa	853.400,43	778.262,13
<b>Total</b>	<b>3.545.261,18</b>	<b>3.274.466,02</b>

### Ingresos y gastos financieros

El detalle de los ingresos y gastos financieros que figuran en la Cuenta de Pérdidas y Ganancias es el siguiente:

	Saldo al 31.12.2025	Saldo al 31.12.2024
<b>Gastos</b>		
Otros gastos financieros	(46,92)	(2.448,24)
Diferencias negativas de cambio	---	---
<b>Ingresos</b>		
Intereses de otros activos financieros	11.391,62	19.555,55
Diferencias positivas de cambio	---	44.638,71
<b>Resultado financiero</b>	<b>11.344,70</b>	<b>61.746,02</b>

### NOTA 18.- PROVISIONES Y CONTINGENCIAS

Al cierre del ejercicio 2025, no se registran movimientos de esta naturaleza.

### NOTA 19.- INFORMACIÓN SOBRE MEDIO AMBIENTE

La Entidad manifiesta que en la contabilidad de la Entidad correspondiente a las presentes cuentas anuales no existe ninguna partida que deba ser incluida en el documento aparte de información medioambiental previsto en la Orden del Ministerio de Economía de 8 de Octubre de 2001.

### NOTA 20.- RETRIBUCIÓN A LARGO PLAZO AL PERSONAL

La Fundación no efectúa aportaciones a sistemas complementarios de pensiones.

## **NOTA 21.- SUBVENCIONES, DONACIONES Y LEGADOS**

La composición y movimientos producidos durante los ejercicios 2025 y 2024 en este epígrafe del Balance de Situación adjunto es la siguiente:

		2024				
Origen	Organismo Concedente	Saldo al 01.01.2024	Adiciones	Retiros y traspasos	Imputación a resultados	Saldo al 31.12.2024
<i>Subvenciones-</i>						
<i>De capital</i>	Fundación Ikerbasque	1.337.527,71	---	2.639,01	(177.601,11)	1.162.565,61
	Gobierno Vasco	1.203.517,41	27.448,00	63.355,49	(228.396,44)	1.065.924,46
	Ministerio de Economía y Competitividad y de Ciencia e Innovación	27.050,03	343.337,50	484.573,06	(36.036,84)	818.923,75
	Unión europea	---	---	80.578,49	(8.201,61)	72.376,88
	D.F.B.	---	---	261.081,54	(9.660,22)	251.421,32
	Michael J. Fox Foundation	---	---	6.449,74	(368,30)	6.081,44
	National Eye Institute	4.313,87	---	---	(1440,59)	2.873,28
	Otros	8.452,63	---	---	(1.161,60)	7.291,03
	<b>Total</b>	<b>2.580.861,65</b>	<b>370.785,50</b>	<b>898.677,33</b>	<b>(462.866,71)</b>	<b>3.387.457,77</b>
<i>Corrientes</i>						
	Fundación Ikerbasque	52.558,22	1.031.451,00	(2.639,01)	(964.110,40)	117.259,81
	Gobierno Vasco (BERC)	2.400.000,00	---	(63.355,49)	(1.136.644,51)	1.200.000,00
	Gobierno Vasco (Otros)	457.542,86	769.526,35	(27.001,25)	(466.017,69)	734.050,27
	Ministerio de Economía y Competitividad y de Ciencia e Innovación	2.999.844,59	2.426.353,42	(484.573,06)	(1.317.404,14)	3.624.220,81
	Fundación BIOEF	485.641,31	---	(16.282,36)	(178.250,81)	291.108,14
	Fundación Tatiana Perez de Guzmán	50.000,00	170.935,31	(99.600,00)	(29.335,31)	92.000,00
	Alzheimer Association Research	75.697,95	182.982,62	---	(75.697,95)	182.982,62
	Arsep Foundation	9.657,28	---	---	(9.657,28)	---
	Fundación la Marató de tv3	91.871,73	---	---	(91.871,73)	---
	Ministerio de Universidades	38.393,43	---	---	(20.064,35)	18.329,08
	The Michael J. Fox Foundation	443.301,77	---	(6.449,74)	(380.282,70)	56.569,33
	Simons Foundation	143.207,52	---	---	(127.019,91)	16.187,61
	Walk on Project WOP	3.188,43	---	---	(3.188,43)	---
	EMBO	136.984,67	---	---	(69.600,00)	67.384,67
	Fundación la Caixa	405.534,00	---	---	(106.988,24)	298.545,76
	Unión europea	1.955.875,00	---	(80.578,49)	(225.110,82)	1.650.185,69

Origen	Organismo Concedente	2024				Saldo al 31.12.2024
		Saldo al 01.01.2024	Adiciones	Retiros y traspasos	Imputación a resultados	
	Fundación Alicia Koplowitz	45.000,00	---	---	(33.282,24)	11.717,76
	Foundation Arsep	30.000,00	---	---	(30.000,00)	---
	Diputación Foral de Bizkaia	112.530,00	195.465,00	(261.081,54)	---	46.913,46
	Fundación Ramón Areces	35.000,00	---	---	(35.000,00)	---
	Otros	---	6.520,50	---	(3.026,70)	3.493,80
	<b>Total</b>	<b>9.971.828,76</b>	<b>4.783.234,20</b>	<b>(1.041.560,94)</b>	<b>(5.302.553,21)</b>	<b>8.410.948,81</b>
<b>Total</b>		<b>12.552.690,41</b>	<b>5.154.019,70</b>	<b>(142.883,61)</b>	<b>(5.765.419,92)</b>	<b>11.798.406,58</b>

		2025				
Origen	Organismo Concedente	Saldo al 01.01.2025	Adiciones y Trasposos	Retiros y trasposos	Imputación a resultados	Saldo al 31.12.2025
<i>Subvenciones-</i>						
<i>De capital</i>						
	Fundación Ikerbasque	1.162.565,61	7.744,00	---	(177.746,59)	992.563,02
	Gobierno Vasco	1.065.924,46	352.499,47	---	(192.810,66)	1.225.613,27
	Ministerio de Economía y Competitividad y de Ciencia e Innovación	818.923,75	69.685,36	---	(57.723,96)	830.885,15
	Unión europea	72.376,88	10.620,38	---	(11.497,67)	71.499,59
	D.F.B.	251.421,32	17.787,00	---	(24.657,35)	244.550,97
	Michael J. Fox Foundation	6.081,44	---	---	(644,97)	5.436,47
	National Eye Institute	2.873,28	---	---	(1.440,59)	1.432,69
	Fundación Tatiana Perez	---	2.769,00	---	(316,73)	2.452,27
	Otros	7.291,03	---	---	(1.161,60)	6.129,43
	<b>Total</b>	<b>3.387.457,77</b>	<b>461.105,21</b>	<b>---</b>	<b>(468.000,12)</b>	<b>3.380.562,86</b>
<i>Corrientes</i>						
	Fundación Ikerbasque	117.259,81	801.480,00	(31.818,17)	(818.067,09)	68.854,55
	Gobierno Vasco (BERC)	1.200.000,00	---	(68.999,47)	(1.131.000,53)	---
	Gobierno Vasco (Otros)	734.050,27	641.419,59	(3.233,38)	(794.721,83)	577.514,65
	Ministerio de Economía y Competitividad y de Ciencia e Innovación	3.624.220,81	2.483.840,82	(140.898,93)	(1.512.986,04)	4.454.176,66
	Fundación BIOEF	291.108,14	---	(38.119,79)	(175.991,93)	76.996,42
	Fundación Tatiana Perez de Guzmán	92.000,00	5.340,00	(2.769,00)	(68.046,00)	26.525,00
	Alzheimer Association Research	182.982,62	---	---	(45.894,00)	137.088,62
	Fundación BBVA	---	49.995,00	---	(1.581,30)	48.413,70
	Fundación Eugenio Rodríguez	---	25.000,00	---	---	25.000,00
	Ministerio de Universidades	18.329,08	---	---	(18.329,08)	---
	The Michael J. Fox Foundation	56.569,33	---	---	(56.569,33)	---
	Simons Foundation	16.187,61	---	---	(16.187,61)	---
	EMBO	67.384,67	---	---	(65.200,00)	2.184,67
	Fundación la Caixa	298.545,76	---	---	(125.797,85)	172.747,91
	Unión europea	1.650.185,69	2.181.027,96	(10.620,38)	(575.335,98)	3.245.257,29

Origen	Organismo Concedente	2025				Saldo al 31.12.2025
		Saldo al 01.01.2025	Adiciones	Retiros y traspasos	Imputación a resultados	
	Fundación Alicia Koplowitz	11.717,76	---	---	(11.717,76)	---
	Diputación Foral de Bizkaia	46.913,46	155.304,71	(17.787,00)	(23.026,00)	161.405,17
	Fundación Ramón Areces	---	35.000,00	---	(35.000,00)	---
	Otros	3.493,80	26.950,57	---	(30.444,37)	---
	<b>Total</b>	<b>8.410.948,81</b>	<b>6.405.358,65</b>	<b>(314.246,12)</b>	<b>(5.505.896,70)</b>	<b>8.996.164,64</b>
<b>Total</b>		<b>11.798.406,58</b>	<b>6.866.463,86</b>	<b>(314.246,12)</b>	<b>(5.973.896,82)</b>	<b>12.376.727,50</b>

Al cierre del ejercicio 2025 la Entidad ha cumplido con todos los requisitos necesarios para la percepción y disfrute de las subvenciones detalladas anteriormente.

## NOTA 22.- FUSIONES ENTRE ENTIDADES NO LUCRATIVAS Y COMBINACIÓN DE NEGOCIOS

En el ejercicio 2025 no se ha efectuado ninguna operación de esta naturaleza.

## NOTA 23.- NEGOCIOS CONJUNTOS

En el ejercicio 2025 la Fundación no ha realizado conjuntamente con otras entidades proyectos o actividades económicas o de cualquier otro tipo (UTE, comunidad de bienes, etc.). Por ello, no se registran activos, pasivos, gastos ni ingresos asociados con este tipo de operaciones.

## NOTA 24.- ACTIVIDAD DE LA ENTIDAD. APLICACIÓN DE ELEMENTOS PATRIMONIALES A FINES PROPIOS. GASTOS DE ADMINISTRACIÓN

### 1. Actividades realizadas

#### a) Identificación y descripción detallada de la actividad realizada

Denominación de la actividad	Constituir un centro de investigación básica y orientada a nivel internacional en el ámbito de la investigación de la neurociencia en cooperación con UPV/EHU y otros centros
Tipo de actividad*	Propia
Identificación de la actividad por sectores	
Lugar de desarrollo de la actividad	Parque Científico de la UPV/EHU- Leioa (Bizkaia)

#### b) Recursos humanos empleados en la actividad

Ejercicio terminado el 31 de diciembre de 2024

	Número		N horas/año	
	Previsto	Realizado	Previsto	Realizado
Personal asalariado	65	73	107.250	125.560
Personal con contrato de servicios	---	---	---	---
Personal Voluntario	---	---	---	---

Ejercicio terminado el 31 de diciembre de 2025

	Número		N horas/año	
	Previsto	Realizado	Previsto	Realizado
Personal asalariado	85	88	123.749	124.542
Personal con contrato de servicios	---	---	---	---
Personal Voluntario	---	---	---	---

**c) Beneficiarios y usuarios de la actividad**

Ejercicio terminado el 31 de diciembre de 2024

Beneficiarios/Usuarios	Número	
	Previsto	Realizado
Personas físicas	---	---
Personas jurídicas	20	24

Ejercicio terminado el 31 de diciembre de 2025

Beneficiarios/Usuarios	Número	
	Previsto	Realizado
Personas físicas	---	---
Personas jurídicas	30	31

d) Objetivos e indicadores de la Fundación

Indicador	2025		2024	
	Resultado	Objetivo	Resultado	Objetivo
<b>Indicadores sobre producción científica</b>				
Artículos en revistas indexadas. Número	69	65	67	55
Artículos en revistas indexadas. Porcentaje cuartil 1	0,90	0,84	0,91	0,84
Artículos en revistas indexadas. Porcentaje decil 1	0,47	0,63	0,47	0,59
Co-publicaciones científicas internacionales	42	41	47	38
Índice H del centro por artículos en revistas indexadas	82	72	108	66
Índice M del centro por artículos en revistas indexadas	7	6	9	6
<b>Indicadores sobre producción científica</b>				
Número de Ikerbasque Research Professors	8	10	7	10
Número de Ikerbasque Research Associates	4	5	6	4
Número de Ikerbasque Research Fellows	6	5	5	5
Personal Ikerbasque total	18	20	18	19
<b>Indicadores sobre formación</b>				
Tesis de doctorado (Finalizadas)	14	7	9	6
Tesis de Master (Finalizadas)	28	11	27	11
<b>Indicadores sobre internacionalización</b>				
Proyectos internacionales (obtenidos)	3	6	---	5
Ayudas ERC (obtenidas)	---	---	1	---
Ayudas ERC (solicitadas)	3	2	3	1
<b>Indicadores sobre financiación</b>				
Porcentaje de financiación distinta del programa BERC	0,8	0,7	0,77	0,70
Porcentaje de financiación privada	0,14	0,10	---	---
Porcentaje de financiación internacional	0,23	0,15	---	---
Financiación privada	682.242	105.000	378.014	105.000
Financiación internacional	1.126.340	155.000	1.744.214	155.000

e) **Recursos económicos obtenidos, empleados y desviaciones entre plan de actuación y datos realizados. Liquidación del presupuesto.**

La liquidación del presupuesto del ejercicio cerrado a 31 de diciembre de 2025 es la siguiente:

	2025	
	Presupuesto	Realizado
Ayudas monetarias	5.000,00	14.540,63
Reintegro de subvenciones	---	253,62
Gastos de personal	2.874.677,00	3.545.261,18
Otros gastos de la actividad	1.085.247,00	2.096.906,89
Amortización del inmovilizado	445.000,00	468.000,12
Gastos financieros	7.790,00	46,92
Impuestos sobre beneficios	---	199,10
<b>Subtotal de gastos</b>	<b>4.417.714,00</b>	<b>6.125.208,46</b>
Adquisición inmovilizado	---	809.708,72
<b>Subtotal de recursos</b>	<b>---</b>	<b>809.708,72</b>
<b>Total</b>	<b>4.417.714,00</b>	<b>6.934.917,18</b>

	2025	
	Presupuesto	Realizado
Ventas y otros ingresos de las actividades mercantiles	131.092,00	148.128,58
Subvenciones	4.268.622,00	5.977.654,82
Ingresos financieros	18.000,00	11.391,62
Otros tipos de ingresos	---	472,14
<b>Subtotal de ingresos</b>	<b>4.417.714,00</b>	<b>6.137.647,16</b>
Subvenciones de capital	---	461.105,21
<b>Subtotal de recursos</b>	<b>---</b>	<b>461.105,21</b>
<b>Total</b>	<b>4.417.714,00</b>	<b>6.598.752,37</b>

2. **Aplicación de los elementos patrimoniales a finalidades propias**

Todos los bienes y derechos que conforman el activo de la Fundación están vinculados directamente al cumplimiento de los fines propios.

Las rentas e ingresos obtenidos han sido destinados a la finalidad que constituye el objeto social de la Fundación y se detallan según el modelo de la Normativa específica:

Grado de cumplimiento del destino de rentas e ingresos:

Ejercicio	Total ingresos cuenta de resultados	(-) Ingresos no incluidos en base (beneficios reinvertidos) (1)	(-) Gastos necesarios para la obtención de los ingresos (parte proporcional) (1)	Base cálculo	Renta a destinar		Recursos empleados en la realización de fines fundacionales (gastos + inversión)	Aplicación de los recursos destinados en cumplimiento de sus fines				
					Importe	%		2022	2023	2024	2025	Importe pendiente
2022	4.134.304,91	(600.473,80)	---	3.533.831,11	2.473.681,78	70%	3.925.919,41	3.925.919,41	---	---	---	---
2023	5.271.411,39	(454.183,44)	---	4.817.227,95	3.372.059,57	70%	5.547.916,24		5.547.916,24	---	---	---
2024	6.258.643,94	(462.866,71)	---	5.795.777,23	4.057.044,06	70%	6.286.404,62			6.286.404,62	---	---
2025	6.137.680,37	(468.000,12)	---	5.669.680,25	3.968.776,18	70%	6.113.315,59				6.113.315,59	---
<b>Total</b>	<b>21.802.040,61</b>	<b>(1.985.524,07)</b>	<b>---</b>	<b>19.816.516,54</b>	<b>13.871.561,58</b>		<b>21.873.555,86</b>	<b>3.925.919,41</b>	<b>5.547.916,24</b>	<b>6.286.404,62</b>	<b>6.113.315,59</b>	<b>---</b>

(1) Ingresos y gastos deducidos que dan como resultado la BASE DE CALCULO

Número cuenta	Partida de la cuenta de Resultados	Importe Gasto / Ingreso 2025	Criterio de imputación	Concepto, descripción y motivación	Importe deducido	
					2024	2025
746	Traspaso subvención capital	468.000,12	Directo	Subvenciones de capital traspasadas al excedente del ejercicio	462.866,71	468.000,12
<b>TOTAL INGRESOS DEDUCIDOS</b>					<b>454.183,44</b>	<b>468.000,12</b>

**TOTAL GASTOS DEDUCIDOS**

NO se podrán deducir;  
 Los gastos que no contribuyan a la obtención de los ingresos.  
 El importe obtenido en la transmisión que NO se reinvierta.  
 Gastos e Inversiones empleados en la realización de fines fundacionales.

(2) Recursos aplicados en el ejercicio

Número cuenta	Partida de la cuenta de Resultados	Importe Gasto / Ingreso 2024	Importe Gasto / Ingreso 2025	Concepto, descripción y motivación	Importe deducido	
					2024	2025
620	Otros gastos actividad	1.182.756,68	1.049.720,49	Gastos de investigación	1.182.756,68	1.049.720,49
621	Otros gastos actividad	385.010,67	370.679,71	Alquileres	385.010,67	370.679,71
622	Otros gastos actividad	209.890,54	118.588,76	Reparaciones y Conservación	209.890,54	118.588,76
623	Otros gastos actividad	152.310,87	139.709,03	Servicios de Prof. Independ.	95.443,09	76.172,88
624	Otros gastos actividad	26.632,81	25.206,82	Transportes	26.632,81	25.206,82
625	Otros gastos actividad	10.619,59	10.755,45	Primas de Seguros	10.619,59	---
626	Otros gastos actividad	7.910,45	6.226,43	Servicios Bancarios y	7.910,45	6.226,43
627	Otros gastos actividad	19.003,73	31.846,84	Publicidad y Relac. Públicas	19.003,73	31.846,84
628	Otros gastos actividad	114.537,92	108.630,20	Suministros	114.537,92	108.630,20
629	Otros gastos actividad	193.648,17	228.062,11	Otros Servicios	183.449,37	224.887,85
631	Otros gastos actividad	1.030,20	439,56	Otros Tributos	---	---
640	Gastos de personal	2.477.503,87	2.643.408,68	Sueldos y Salarios	2.264.151,16	2.426.667,51
641	Gastos de personal	18.700,02	48.452,07	Indemnizaciones	18.700,02	48.452,07
642	Gastos de personal	778.262,13	853.400,43	S. Social a Cargo Empresa	711.826,10	794.869,46
651	Gastos por ayudas	127.800,00	14.540,63	Ayudas económicas	127.800,00	14.540,63
658	Gastos por ayudas	20.594,16	253,62	Devolución subvenciones	20.594,16	253,62
669	Gastos financieros	2.448,24	80,13	Gastos financieros	2.448,24	80,13
678	Otros resultados	5.003,93	6.783,47	Gastos Excepcionales	5.003,93	6.783,47
<b>a) Gastos en cumplimiento de fines</b>					<b>5.385.778,46</b>	<b>5.303.606,87</b>
206				Aplicaciones informáticas	3.421,88	5.584,39
215				Otras instalaciones	---	---
216				Mobiliario	10.887,58	---
217				Equipos proceso informac.	4.734,55	9.304,75
219				Otro inmovilizado material	881.582,15	794.819,58
<b>b) Inversiones en cumplimiento de fines</b>					<b>900.626,16</b>	<b>809.708,72</b>
<b>TOTAL a) + b)</b>					<b>6.286.404,62</b>	<b>6.113.315,59</b>

NO se podrán considerar como aplicados a los fines:  
 Las amortizaciones.  
 Pérdidas por deterioro.  
 Gastos de administración.

La Fundación cumple con el art. 21 “Destino de ingresos”, regulado en el Decreto 115/2019, de 23 de julio, del Reglamento del Protectorado y del Registro de Fundaciones del País Vasco, destinando al menos el setenta por ciento de sus ingresos netos a la realización de los fines fundacionales durante el ejercicio 2025.

### 3. Gastos de administración

Los gastos de administración serán aquellos directamente ocasionados por la administración de los bienes y derechos que integran el patrimonio de la Fundación, y aquellos otros originados a los miembros dl patronato con ocasión del desempeño de su cargo sobre los que exista un derecho de reembolso. La Fundación durante el ejercicio 2025 no ha superado dicho límite porcentual establecido.

Detalle de gastos de administración				
Cuenta	Partida de la cuenta de resultados	Detalle del gasto	Criterio de imputación a la función de administración del patrimonio	Importe
640	Sueldos y salarios	Sueldos personal staff	Imputación directa	216.741,17
642	Seguridad Social a cargo de la empresa	Seguros sociales personal staff	Imputación directa	58.530,97
629	Servicios exteriores	Material de Oficina	Imputación directa	2.588,59
629	Servicios exteriores	Viajes, dietas staff	Imputación directa	221,89
629	Servicios exteriores	Gastos de telefonía	Imputación directa	363,78
623	Servicios exteriores	Gastos de asesoría	Imputación directa	50.188,38
623	Servicios exteriores	Gastos de auditoria	Imputación directa	13.347,77
625	Servicios exteriores	Seguros	Imputación directa	10.755,45
631	Tributos	Tasas e impuestos locales	Imputación directa	439,56
<b>Total de gastos de administración</b>				<b>353.177,56</b>

El cumplimiento del límite al importe de estos gastos se recoge en el siguiente cuadro:

Gastos de administración						
Ejercicio	LIMITE DE los gastos de administración (1)	Gastos directamente ocasionados por la custodia, gestión y defensa del patrimonio (2)	Gastos y retribuciones del Órgano de Administración (3)	Gastos por remuneraciones del personal de gerencia y administración (4)	Total de gastos administración devengados en el ejercicio (5)=(2)+(3)+(4)	Supera (+) No supera (-) El límite máximo (1) - (5)
2025	1.227.536,07	67.149,97	---	275.272,14	342.422,11	(885.113,96)

El límite de los gastos de administración será el mayor de los siguientes importes:

	IMPORTE EN CC.AA.	% A APLICAR	LIMITE GASTOS ADMINISTRACIÓN
Fondos Propios	278.080,71	5,00%	13.904,04
Base de cálculo art. 21 Decreto 100/2007	6.137.680,37	20,00%	1.227.536,07

## **NOTA 25.- ACTIVOS NO CORRIENTES MANTENIDOS PARA LA VENTA Y OPERACIONES INTERRUMPIDAS**

La Fundación no ha clasificado en los ejercicios 2025 ni 2024 activos no corrientes mantenidos para la venta.

Durante el ejercicio 2025 la Entidad no ha efectuado operaciones interrumpidas, conforme a las normas establecidas en el Plan General de Contabilidad, por lo que todas las actividades de la Entidad han sido clasificadas como operaciones continuadas.

## **NOTA 26.- HECHOS POSTERIORES AL CIERRE**

### **26.1. Circunstancias que ya existían en la fecha de cierre del ejercicio**

A la fecha de formulación de las cuentas anuales adjuntas no se han declarado cambios respecto a las situaciones registradas a la fecha de cierre del presente ejercicio, por lo que no procede una reformulación de las cuentas anuales derivada de la posterior evolución de este tipo de circunstancias. En consecuencia, se estima que los impactos de dichas circunstancias están debidamente registrados e informados en las adjuntas cuentas anuales.

### **26.2. Condiciones que no existían al cierre del ejercicio**

A la fecha de formulación de las cuentas anuales adjuntas no se conoce la existencia de hechos posteriores que muestren circunstancias que no existían al cierre del ejercicio y que pudieran afectar a la capacidad de evaluación de la Fundación por parte de los usuarios de las cuentas anuales. En consecuencia, la estimación de los impactos futuros de dichas circunstancias está debidamente reconocida en las adjuntas cuentas anuales.

### **26.3. Hechos acaecidos con posterioridad al cierre que afecten a la aplicación del principio de empresa en funcionamiento**

No existen hechos posteriores conocidos a la fecha de formulación de las cuentas anuales adjuntas que afecten a la aplicación del principio de empresa en funcionamiento. En consecuencia, éstas han sido formuladas basándose en la realización de los activos y la liquidación de los pasivos en el curso normal del negocio.

## NOTA 27.- OPERACIONES CON PARTES VINCULADAS

### 27.1 Operaciones con partes vinculadas

Las operaciones con partes vinculadas durante los ejercicios 2025 y 2024 se detallan a continuación:

Ejercicio terminado el 31 de diciembre de 2025

	2025			
	Subvenciones recibidas	Ayudas concedidas	Servicios recibidos	Servicios prestados
Universidad del País Vasco/ Euskal Herriko Unibertsitatea	---	5.000,00	123.320,35	31.240,85
Fundación Ikerbasque	801.480,00	---	---	---
Fundación Bioef	---	---	288,11	---
<b>Total</b>	<b>801.480,00</b>	<b>5.000,00</b>	<b>123.608,46</b>	<b>31.240,85</b>

Ejercicio terminado el 31 de diciembre de 2024

	2024			
	Subvenciones recibidas	Ayudas concedidas	Servicios recibidos	Servicios prestados
Universidad del País Vasco/ Euskal Herriko Unibertsitatea	---	5.000,00	81.851,70	19.963,67
Fundación Ikerbasque	1.031.451,00	115.000,00	---	---
<b>Total</b>	<b>1.031.451,00</b>	<b>120.000,00</b>	<b>81.851,70</b>	<b>19.963,67</b>

En 2025, el Gobierno Vasco ha otorgado subvenciones de explotación y de capital por importe de 641.419,59 Euros quedando pendiente de pago del mismo, un importe de 1.184.712,22 Euros (Nota 16) a cierre del ejercicio 2025.

En 2024, el Gobierno Vasco ha otorgado subvenciones de explotación y de capital por importe de 796.974,35 Euros quedando pendiente de pago del mismo un importe de 2.107.053,61 Euros (Nota 16) a cierre del ejercicio 2024.

### 27.2 Saldos con partes vinculadas

Los saldos con partes vinculadas durante los ejercicios 2024 y 2025 se detallan a continuación:

	2024		2025	
	Cuentas a cobrar	Cuentas a pagar	Cuentas a cobrar	Cuentas a pagar
Universidad del País Vasco/ Euskal Herriko Unibertsitatea	14.353,61	6.242,11	10.440,59	---
Fundación Ikerbasque	518.383,00	115.000,00	791.480,00	---
Fundación BIOEF	157.393,37	---	85.349,58	---
<b>Total</b>	<b>690.129,98</b>	<b>121.242,11</b>	<b>887.270,17</b>	<b>---</b>

### **27.3 Autocontratación**

El objeto fundacional de ACHUCARRO es constituir y desarrollar una entidad de investigación científica eficiente y eficaz, que adquiera reputación internacional y cumpla sus objetivos estratégicos. Para ello, en ocasiones, requiere utilizar los servicios de apoyo a la investigación que desarrollan entidades de su entorno, y en ocasiones, de las propias entidades patronas. Actualmente, tanto UPV/EHU como BIOEF ofrecen servicios de investigación que son de interés para los fines del centro. En el caso de UPV/EHU, ACHUCARRO requiere del uso de su animalario, dado que es el único público y en el entorno cercano; así como de cierto equipamiento científico singular. En el caso de BIOEF, es la entidad que gestiona la provisión de muestras de material biológico humano (biobanco).

La contratación por parte de ACHUCARRO de este tipo de servicios es indispensable para desarrollar su labor investigadora atendiendo a los criterios de eficiencia y eficacia, entre otros. En ambos casos, los precios pagados están ajustados a los del mercado, y en algún caso podemos tener condiciones algo más ventajosas, fruto de las relaciones de colaboración interinstitucional.

Estas contrataciones son, por su naturaleza y objetivos, recurrentes e indefinidas en el tiempo.

Las autocontrataciones que realiza ACHUCARRO con las entidades que están representadas en su Patronato (UPV/EHU y BIOEF) no suponen ningún tipo de conflicto de intereses, dado que se basan en servicios de investigación que proporcionan estas entidades, en condiciones de apertura de mercado, y a precios iguales a los del mercado.

El importe de las autocontrataciones no pone en riesgo la viabilidad económica de ACHUCARRO BASQUE CENTER FOR NEUROSCIENCE FUNDAZIOA dado que su volumen en el ejercicio 2025 ascendió a 25.818,87 euros (97.910,57 euros en 2024).

### **27.4 Información sobre miembros del Patronato y de la Alta Dirección de la Fundación**

La Fundación no satisface ningún tipo de retribución o prestación a los miembros del Patronato en los ejercicios 2025 y 2024, ni al 31 de diciembre de 2025 y 2024 existían anticipos o créditos concedidos, ni obligaciones contraídas en materia de pensiones o seguros de vida y/o de responsabilidad civil respecto a dichos miembros.

Por otro lado, el importe de sueldos, gastos sociales y dietas devengados en el curso del ejercicio por el personal de alta dirección asciende a 123.508,85 euros (125.794,58 euros en 2024).

## **NOTA 28.- OTRA INFORMACIÓN**

### **28.1 Plantilla y composición por sexos del órgano de administración**

La plantilla media de la Fundación por categorías durante los ejercicios 2025 y 2024 es la siguiente:

	2025	2024
Dirección	2,00	2,00
Administración	3,50	3,44
Investigadores	83,34	80,67
<b>Total</b>	<b>88,84</b>	<b>86,11</b>

La Fundación durante los ejercicios 2025 y 2024 no dispone de empleados con discapacidad mayor o igual al 33%.

La distribución por categorías y sexos de la Fundación incluidos los miembros del Patronato de la Fundación durante los ejercicios 2025 y 2024 es la siguiente:

	2025			2024		
	Hombres	Mujeres	Total	Hombres	Mujeres	Total
Patronato	3	2	5	2	3	5
Dirección	2	---	2	2	---	2
Administración	---	4	4	---	3	3
Investigadores	22	41	63	21	50	71
<b>Total</b>	<b>27</b>	<b>47</b>	<b>74</b>	<b>25</b>	<b>56</b>	<b>81</b>

## 28.2 Garantías comprometidas con terceros

En el ejercicio 2025, en virtud de lo dispuesto por el Decreto 698/1991, de 17 de diciembre, por el que se regula el régimen general de garantías y reintegros de las subvenciones con cargo a los presupuestos generales de la Comunidad Autónoma de Euskadi y se establecen los requisitos, régimen y obligaciones de las entidades colaboradoras que participan en su gestión, para responder del anticipo de subvención correspondiente al ejercicio 2025 vinculado al programa BERG ante el Departamento de Educación del Gobierno Vasco- Vice consejería de Universidades e Investigación, la Fundación ha prestado aval por importe de 960.000,00 euros (960.000,00 euros en 2024).

## 28.3 Honorarios auditoría

Durante el ejercicio 2025, los honorarios relativos a los servicios de auditoría de cuentas han ascendido a 3.750,00 euros, mientras que durante el ejercicio 2024, estos servicios ascendieron a 3.736,92 euros. Por otro lado, en 2025 se prestaron otros servicios de revisión de la entidad, cuyos honorarios ascendieron a 7.101,01 euros, mientras que en 2024 estos honorarios ascendieron a 2.551,00 euros.

## 28.4 Acuerdos fuera de balance

No existen acuerdos que habiendo sido suscritos por la Fundación no figuren en balance y sobre los que no se haya incorporado información que sea significativa y de ayuda para la determinación de la posición financiera de la Fundación en otra nota de la memoria, así como su posible impacto financiero.

## 28.5 Unidad de decisión

Actualmente la Fundación no forma parte de una unidad de decisión.

## 28.6 Relevancia económica

Tendrán la consideración de relevancia económica aquellas Fundaciones en que concurran al menos dos de las siguientes circunstancias durante dos años consecutivos:

- a) Que el valor del patrimonio de la Fundación sea igual o superior a 2.000.000,00 de euros. Se entiende por patrimonio la cifra total del activo que figure en el balance de situación de la Fundación referido siempre a la fecha de cierre del ejercicio. **Se cumple.**
- b) Que el volumen de actividades gestionadas por la Fundación sea igual o superior a 3.000.000,00 de euros, entendiéndose por tal el importe neto anual de los ingresos de la Fundación que figuren en el haber de la cuenta de resultados como consecuencia de las actividades ordinarias de aquellas. **Se cumple.**
- c) Realización por sí misma de actividades empresariales o participación superior al 5% en cualquier sociedad que tenga limitada la responsabilidad de sus socios. **No se cumple.**
- d) Que el número o volumen de servicios remunerados por las personas beneficiarias predomine sustancialmente entre los prestados por la Fundación. **No se cumple.**
- e) Que el número medio de trabajadores empleados durante el ejercicio económico sea superior a 50. **Se cumple.**

## NOTA 29.- INFORMACIÓN SEGMENTADA

La distribución de los ingresos de la entidad por ventas y otros ingresos de la actividad mercantil, clasificados por categoría de actividades se detalla en el siguiente cuadro:

	2025	2024
Alquiler equipamiento	51.270,57	1.324,05
Proyectos investigación	43.701,35	364.948,44
Consultoría	---	29.040,00
Otros servicios	---	---
<b>Total</b>	<b>94.971,92</b>	<b>395.312,49</b>

### NOTA 30.- ESTADO DE FLUJOS DE EFECTIVO

CONCEPTO	Notas de la Memoria	EJERCICIO 31.12.2025	EJERCICIO 31.12.2024
<b>A) FLUJOS DE EFECTIVO DE LAS ACTIVIDADES DE EXPLOTACIÓN</b>		<b>(4.611.472,17)</b>	<b>(6.281.677,47)</b>
1. Excedente del ejercicio antes de impuestos	3	12.637,80	62.494,51
<b>2. Ajustes del resultado</b>		<b>(5.553.843,04)</b>	<b>(5.477.484,61)</b>
a) Amortización del inmovilizado (+)	5, 7	468.000,12	462.485,45
d) Imputación de subvenciones, donaciones y legados a reto (-)	21	(5.977.654,82)	(5.765.419,92)
e) Resultados por bajas y enajenaciones del inmovilizado		258,02	---
g) Ingresos financieros (-)		(11.391,62)	(19.555,55)
h) Gastos financieros (+)		46,92	2.448,24
k) Otros ingresos y gastos (+/-)		(33.101,66)	(157.442,83)
<b>3. Cambios en el capital corriente</b>		<b>917.485,07</b>	<b>(885.027,53)</b>
b) Deudores y otras cuentas a cobrar (+/-)		793.327,36	(995.409,63)
d) Acreedores y otras cuentas a pagar (+/-)		124.157,71	110.382,10
<b>4. Otros flujos de efectivo de las actividades de explotación</b>		<b>12.248,00</b>	<b>18.340,16</b>
a) Pago de intereses (-)		(46,92)	(2.448,24)
c) Cobros de intereses (+)		11.391,62	19.555,55
d) Cobros (Pagos) por impuesto sobre beneficios (-/+)		903,30	1.232,85
<b>5. Flujos de efectivo de las actividades de explotación (+/-1+/-2+/-3+/-4)</b>		<b>(4.611.472,17)</b>	<b>(6.281.677,47)</b>
<b>B) FLUJOS DE EFECTIVO DE LAS ACTIVIDADES DE INVERSIÓN</b>		<b>(257.048,72)</b>	<b>(772.183,94)</b>
<b>6. Pagos por inversiones (-)</b>		<b>(257.048,72)</b>	<b>(772.183,94)</b>
b) Inmovilizado intangible		(5.584,39)	(7.324,86)
c) Inmovilizado material		(251.464,33)	(764.859,08)
<b>8. Flujos de efectivo de las actividades de inversión (-6+7)</b>		<b>(257.048,72)</b>	<b>(772.183,94)</b>
<b>C) FLUJOS DE EFECTIVO DE LAS ACTIVIDADES DE FINANCIACIÓN</b>		<b>6.082.098,96</b>	<b>5.654.449,16</b>
<b>9. Cobros y pagos por instrumentos de patrimonio</b>		<b>6.082.098,96</b>	<b>5.654.449,16</b>
c) Subvenciones, donaciones y legados recibidos (+)	21	6.082.098,96	5.654.449,16
<b>12. Flujos de efectivo de las actividades de financiación (+/-9+/-10-11)</b>		<b>6.082.098,96</b>	<b>5.654.449,16</b>
<b>D) EFECTO DE LAS VARIACIONES DE LOS TIPOS DE CAMBIO</b>		<b>---</b>	<b>(44.638,71)</b>
<b>E) AUMENTO/DISMINUCIÓN NETA DEL EFECTIVO O EQUIVALENTES (+/-5+/-8+/-12+/-D)</b>		<b>1.213.578,07</b>	<b>(1.444.050,96)</b>
Efectivo o equivalentes al comienzo del ejercicio		2.510.549,43	3.954.600,39
Efectivo o equivalentes al final del ejercicio		3.724.127,50	2.510.549,43

## NOTA 31.- INVENTARIO

Siguiendo el artículo 25.2 de la Ley 50/2002, de 26 de diciembre, a continuación, se detallan los elementos patrimoniales integrantes del balance de la entidad al 31 de diciembre de 2025:

DESCRIPCIÓN BIENES Y DERECHOS	Fecha adquisición	Valor contable	Deterioro y/o amortización	Cargas y gravámenes
<b>Inmovilizado intangible:</b>				
SVI HUYGENS SOFTWARE	09/11/2020	3.654,00	(2.819,87)	N/A
ETHOVISION SOFTWARE IKUR	30/11/2021	11.804,00	(7.237,64)	N/A
AF SP8 OFFLINE SOFTWARE LICENCE	30/10/2013	2.890,00	(2.890,00)	N/A
OPENBRAVO IMPLANTACION	26/05/2016	4.356,00	(4.356,00)	N/A
MNT SOFTWARE SCIENTIFIC	15/03/2018	4.663,00	(4.663,00)	N/A
NOLDUS INFORMATION TECHNOLOGY	28/11/2022	10.258,00	(4.759,41)	N/A
PCR BIO-RAD CFX MAEST	30/01/2024	3.421,88	(2.187,75)	N/A
<b>Inmovilizado material:</b>				
<b>Maquinaria</b>				
INCUBADOR	01/12/2021	7.257,58	(4.447,02)	N/A
<b>Otras instalaciones</b>				
PUERTA AUTOMATICA	31/08/2020	2.589,40	(2.072,59)	N/A
CRISTAL PUERTA AUTOMATICA	03/09/2020	4.205,05	(3.360,61)	N/A
EQUIPO ELECTROFISIOLOGIA	22/07/2016	69.550,70	(69.550,70)	N/A
INSTALACIONES EDIFICIO	31/12/2016	21.225,82	(21.225,82)	N/A
INSTALACIONES SEDE APERTURA	01/05/2017	625.000,00	(625.000,00)	N/A
INSTAL. COMMUTACIÓN 250A	31/12/2017	10.310,20	(10.310,20)	N/A
INSTALACIONES LEIOA	31/01/2017	21.304,47	(21.304,47)	N/A
CIERRAPUERTAS MUELLE	07/02/2017	7.102,70	(7.102,70)	N/A
INSTALACION FACHADA MICROSCOPI 93	30/06/2023	3.206,50	(1.205,74)	N/A
<b>Mobiliario</b>				
MOBILIARIO DIVERSO	30/07/2012	12.701,40	(12.701,40)	N/A
SILLA URBAN 4 PATAS-10 UNIDADES	24/10/2012	1.234,20	(1.234,20)	N/A
MOBILIARIO LABORATORIO	27/12/2012	15.125,00	(15.125,00)	N/A
MOBILIARIO LABORATORIO	19/12/2016	381.571,61	(381.571,61)	N/A
MOBILIARIO DIVERSO	14/12/2016	19.979,52	(19.979,52)	N/A
MESAS TRAMA SILLAR CHAIR	30/12/2016	8.451,87	(8.451,87)	N/A
CORTINAS DE OSCURECIMIENTO	06/06/2017	2.153,80	(2.153,80)	N/A
CORTINAS ENROLLABLES	31/05/2017	2.988,70	(2.988,70)	N/A
MOBILIARIO SEDE BLAZQUEZ	20/03/2017	13.865,29	(13.865,29)	N/A
MOBILIARIO DESPACHOS 56	30/12/2022	17.877,99	(8.059,79)	N/A
MOBILIARIO COCINA	25/02/2023	5.538,00	(2.366,93)	N/A
MOBILIARIO LABORATORIO	27/04/2023	323.675,00	(130.223,76)	N/A
ARMARIOS Y MOBILIARIO	21/03/2023	17.561,46	(7.332,51)	N/A
MOSTRADOR RECEPCION + SILLA	02/05/2024	4.790,63	(798,44)	N/A
6 MESAS MOVILES	22/03/2024	6.096,95	(1.084,46)	N/A
<b>Equipos informáticos</b>				
DELL PRECISION TOWER	30/04/2018	1.043,38	(1.043,38)	N/A

DESCRIPCIÓN BIENES Y DERECHOS	Fecha adquisición	Valor contable	Deterioro y/o amortización	Cargas y gravámenes
HP Z4 G4	31/10/2018	2.928,20	(2.928,20)	N/A
HP Z4 GAP	27/11/2018	3.424,30	(3.424,30)	N/A
INSPIRON 254 MODELO 5477	17/09/2019	879,00	(879,00)	N/A
INSPIRON A10 DT 7790	15/11/2019	1.199,00	(1.199,00)	N/A
PORTATIL HP ELITEBOOK	18/01/2020	1.426,59	(1.426,59)	N/A
PC SPECIALIST LTD ASUS PRO	04/03/2021	4.092,00	(4.092,00)	N/A
SWR ZEN 3.0 PRO	23/02/2021	18.089,50	(18.089,50)	N/A
HP TOUCH SMART ELITE CORE I3	29/08/2012	660,52	(660,52)	N/A
HP TOUCH SMART ELITE 7320 CORE	29/08/2012	626,27	(626,27)	N/A
PROYECTOR MITSUBISHI	06/07/2012	1.574,74	(1.574,74)	N/A
VOSTRO 360VTS	23/10/2012	646,14	(646,14)	N/A
EQUIPO XEROX 7501V	19/09/2012	5.514,90	(5.514,90)	N/A
STANDARD BASE VOSTRO 3560	13/06/2013	634,21	(634,21)	N/A
PORTATIL 13.3" SAMSUNG	09/10/2013	935,54	(935,54)	N/A
XPS 14 STANDARD BASE	26/11/2013	928,74	(928,74)	N/A
CDIGIT EQUIPO IMAGEN	25/11/2013	7.126,90	(7.126,90)	N/A
3 OPTIPLEX	06/11/2014	3.778,19	(3.778,19)	N/A
COMPUTER CONTROLL	20/11/2014	15.580,00	(15.580,00)	N/A
ELECTRODE HOLDING BAR	02/12/2014	8.792,08	(8.792,08)	N/A
DOUBLE PATCHSTAR SYSTEM	16/02/2015	5.853,63	(5.853,63)	N/A
OPTIBLEX 9030 AIO BTX	04/08/2015	1.858,72	(1.858,72)	N/A
OPTIBLEX 9030 AIO BTX	24/08/2015	1.391,37	(1.391,37)	N/A
OPTIBLEX 7740 AIO BTX	06/04/2016	1.318,96	(1.318,96)	N/A
IMAC 272 3.2	05/08/2016	2.488,99	(2.488,99)	N/A
DELL OPTIPLEX 7440	30/08/2016	1.257,19	(1.257,19)	N/A
MBP 15.4 16GB	29/09/2016	1.747,00	(1.747,00)	N/A
DELL LATITUDE	06/04/2016	1.702,58	(1.702,58)	N/A
SAI EATON 9SX 1100	22/11/2016	4.726,26	(4.726,26)	N/A
HP ELITEBOOK 840 G3	16/02/2017	3.286,97	(3.286,97)	N/A
MBAIR 13 BLANCO 8GB 67	30/12/2022	2.318,36	(1.741,95)	N/A
MBPRO 16 66	30/12/2022	5.762,35	(4.329,66)	N/A
THINK CENTRE PRO GEN LENOVO	27/02/2024	2.639,01	(1.216,75)	N/A
PORTATIL IDEAPAD SLIM 3 GEN 8,	20/02/2024	435,21	(270,30)	N/A
SYNOLOGY DS923+ DISKSTATION NA	03/01/2024	1.660,33	(1.103,86)	N/A
HARD SOFTW PARA EXPERIMENTOS 132	19/02/2025	6.535,75	(1.886,12)	N/A
IMAC 24" 135	18/07/2025	2.769,00	(316,73)	N/A
<b>Otro inmovilizado material</b>				
SHADING BOX FOR TWO PHOTOM	09/05/2018	3.500,00	(2.677,26)	N/A
520 OST ROW	24/04/2018	3.300,00	(2.537,84)	N/A
INYECTOR NANOJECT	31/08/2018	2.551,89	(1.872,33)	N/A
PIEZA SUSTITUIDAD MICROSCOPIO	24/10/2018	3.962,02	(2.848,30)	N/A
EQUIPAMIENTO DIVERSO	28/11/2018	174.209,02	(123.569,07)	N/A
CELLSIGHT STORE	21/12/2018	163.350,00	(114.837,29)	N/A
EQUIPAMIENTO KUKLEY-TUBINGEN	15/08/2019	15.861,00	(10.120,62)	N/A


DESCRIPCIÓN BIENES Y DERECHOS	Fecha adquisición	Valor contable	Deterioro y/o amortización	Cargas y gravámenes
CENTRIFUGADORA	02/12/2019	10.297,15	(6.262,95)	N/A
FOTONES MICROSCOPIO	18/12/2019	2.999,60	(1.811,27)	N/A
ULTRACONGELADOR	20/05/2020	14.609,54	(8.206,87)	N/A
LEICA CM1950	27/08/2020	46.706,00	(24.973,67)	N/A
MICROSCOPIO OLYMPUS	21/01/2020	5.549,79	(3.299,55)	N/A
LABOMED-AUTOCLAVE	13/03/2020	7.860,16	(4.561,49)	N/A
CAMPANA BIOSEGURIDAD	18/12/2020	7.862,58	(3.961,38)	N/A
DETECTOR HIBRIDO MICROSCOPIO	27/11/2020	8.207,55	(4.182,29)	N/A
MICROCENTRIFUGADORA	27/11/2020	1.088,40	(554,61)	N/A
MICROCENTRIFUGADORA 2	27/11/2020	3.265,18	(1.663,82)	N/A
CHROMIUM NEXT GEM SINGLE CELL	12/02/2021	10.481,02	(5.119,90)	N/A
HERACELL INCUBATOR 1501 CO2	12/04/2021	11.616,00	(5.486,57)	N/A
LAVAVAJILLAS GW CARRO UNIVERSAL	01/06/2021	8.094,90	(3.712,57)	N/A
VIBRATOMO LEICA	12/08/2021	17.590,98	(7.720,76)	N/A
STELLARIS 5	22/10/2021	399.684,34	(167.648,40)	N/A
UNIDAD ANIMALES PROTEGIDA	19/11/2021	15.389,18	(6.336,98)	N/A
CENTRIFUGADORA ELIN	14/12/2021	10.641,95	(4.309,28)	N/A
SISTEMA COLIBRI ZEISS	12/04/2021	11.268,73	(5.322,53)	N/A
IMPACTOR PSI	14/04/2021	17.080,52	(8.058,25)	N/A
NEUROLUX OPTOGENESIS	29/10/2021	24.296,64	(10.144,66)	N/A
ESTACION FIBROMETRIA	05/11/2021	14.750,00	(6.130,34)	N/A
INCUBADOR HERACELL	22/12/2021	10.755,69	(4.331,75)	N/A
CAMPANA CULTIVOS	25/11/2021	8.584,95	(3.521,03)	N/A
CAMARA AXIOCAN	24/06/2021	7.913,40	(3.579,46)	N/A
TANQUE NITROGENO LIQUIDO	31/03/2021	4.977,60	(2.367,43)	N/A
CORTINAS RAEL	08/10/2021	3.875,80	(1.640,58)	N/A
OBJETIVO LEICA HCX40	26/11/2021	4.838,79	(1.983,25)	N/A
PICOSECOND DELAYER MODULE	23/11/2021	2.695,00	(1.106,80)	N/A
MICROSCOPIO LEICA	28/08/2012	701.297,60	(701.297,60)	N/A
INCUBADOR	28/12/2012	12.341,52	(12.341,52)	N/A
FABRICADOR DE HIELO TRITURADO	24/01/2013	2.753,96	(2.753,96)	N/A
LASER UV	22/11/2013	50.591,31	(50.591,31)	N/A
SELECTOR ANALIZADOR CELULAR	17/12/2013	211.750,00	(211.750,00)	N/A
UNIDAD ANIMALES PROTEGIDA	04/12/2013	13.469,11	(13.469,11)	N/A
20 CRITERION TGX GEL	16/12/2013	3.221,04	(3.221,04)	N/A
CENTRIFUGA 5804+ROTOR Y TAPAS	17/12/2013	7.199,50	(7.199,50)	N/A
BAKER STERILGARD OPTIMAX	17/12/2013	18.513,00	(18.513,00)	N/A
VIS3036 PG2	21/11/2014	7.875,65	(7.875,65)	N/A
ANALIZADOR XFE 96	31/10/2014	101.171,12	(101.171,12)	N/A
UPGRADE KIT TCS SP8	12/12/2014	66.247,50	(66.247,50)	N/A
NANODROP 2000C VALUE	12/12/2014	8.179,60	(8.179,60)	N/A
GENERADOR ECM	11/06/2015	9.768,33	(9.768,33)	N/A
DIGIDATA STIMULATOR	07/07/2015	16.279,34	(16.279,34)	N/A
BIOFRAC FRACTION COLLECTOR	31/08/2015	32.668,68	(32.668,68)	N/A

DESCRIPCIÓN BIENES Y DERECHOS	Fecha adquisición	Valor contable	Deterioro y/o amortización	Cargas y gravámenes
ULTRAMICROTOMO	26/10/2015	60.863,00	(60.863,00)	N/A
SISTEMA CORREDERAS APOTOME	13/10/2015	29.484,31	(29.484,31)	N/A
CONGELADOR	20/07/2015	11.550,48	(11.550,48)	N/A
PHOTON LASER SOURCE	28/12/2015	191.262,50	(191.262,50)	N/A
FEMTON 2D PHOTON SYSTEM	28/12/2015	193.280,00	(193.280,00)	N/A
INCUBADORA OBA EASY 380	25/10/2016	1.199,00	(1.101,08)	N/A
ITEM BUDGET	24/10/2016	19.575,50	(17.982,27)	N/A
UNIDAD ANIMALES PROTEGIDA	27/10/2016	16.312,30	(14.971,07)	N/A
DISPENSADOR AGUA PURIFICADA	25/10/2016	5.139,11	(4.719,41)	N/A
ANIMALARIO PRESION POSITIVA	10/11/2016	13.611,59	(12.443,27)	N/A
MTSUT2468 TABLERO OPTICO	17/11/2016	9.682,12	(8.832,23)	N/A
MICROSCOPIO EVDS FL	10/11/2016	18.993,68	(17.363,41)	N/A
ULTRACONGELADOR	19/12/2016	16.445,41	(14.855,68)	N/A
CONGELADOR THERMO FISHER 906	19/12/2016	12.780,50	(11.502,45)	N/A
BENCHMARK STEREOTAXIC NEURUN	17/02/2017	7.741,58	(6.868,52)	N/A
POWERPAC BASIC POWER MP	31/03/2017	32.205,82	(28.180,08)	N/A
ENROLLABLES	10/05/2017	10.590,31	(9.151,78)	N/A
ENROLLABLES CAJONES ETC	10/05/2017	4.465,77	(3.859,19)	N/A
CORTINAS PREMIUM	10/05/2017	2.405,92	(2.079,10)	N/A
EQUIPO ANESTESIA ANIMALES	01/06/2017	7.296,30	(6.262,66)	N/A
AVANTI JXN 230V	27/10/2017	21.175,00	(17.316,44)	N/A
CENTRIFUGADORA SORVALL	21/04/2017	4.446,76	(3.866,24)	N/A
PROYECTOR OPTOMA	11/09/2017	5.068,69	(4.209,84)	N/A
TORRETA FLUORESCENTE	18/10/2017	18.515,82	(15.188,10)	N/A
ANALIZADOR XFE 96	31/10/2014	98.478,88	(98.478,88)	N/A
UNIDAD ANIMALES PROTEGIDA	14/01/2022	15.389,18	(6.100,87)	N/A
MULTILECTOR DE FLUORESCENCIA	24/01/2022	55.902,00	(22.008,54)	N/A
TERMOCICLADOR	28/01/2022	4.165,43	(1.635,35)	N/A
ROTA ROD 57	02/02/2022	12.431,54	(4.863,62)	N/A
ESTACION FIBROMETRIA 74	09/03/2022	6.567,00	(2.506,26)	N/A
SIMOA ANALYZER HDX	28/03/2022	82.350,13	(30.999,74)	N/A
IMETRONIC SUTTLE BOX	09/05/2022	24.780,00	(9.043,00)	N/A
ULTRACONGELADOR 62	31/05/2022	17.484,50	(6.275,26)	N/A
FLOID CELL IMAGING STATION 61	15/06/2022	12.184,19	(4.322,89)	N/A
MICROMANIPULADOR	07/07/2022	6.245,00	(2.178,05)	N/A
MICROSCOPIO DIGITAL MONEDIT	01/08/2022	3.004,00	(1.027,12)	N/A
INSCOPIX OPTOGENETICS SYSTEM	22/09/2022	133.378,53	(43.704,30)	N/A
SISTEMA ACTIMETROS CIBERTEC 63	20/10/2022	44.321,70	(14.182,94)	N/A
MEDIDOR FUERZA HOT COLD PLATE	20/10/2022	11.482,90	(3.674,53)	N/A
LABERINTOS FENOTIPADO	11/11/2022	30.806,60	(9.672,43)	N/A
CABINA MARS CULTIVO	14/11/2022	8.548,65	(8.548,65)	N/A
4 EQUIPOS FENOTIPADO	23/11/2022	15.052,40	(4.676,55)	N/A
EQUIPOS FENOTIPADO	23/11/2022	15.418,43	(4.790,26)	N/A
SISTEMA GUIAS ANIMALARIO	24/11/2022	8.651,50	(2.685,52)	N/A

DESCRIPCIÓN BIENES Y DERECHOS	Fecha adquisición	Valor contable	Deterioro y/o amortización	Cargas y gravámenes
SISTEMA MEDICION CONDUCTA ANIM	30/11/2022	44.016,00	(44.016,00)	N/A
INCUBADOR CO2	12/12/2022	7.502,00	(2.291,71)	N/A
NEURO SCORE PONEMAH	12/12/2022	30.192,20	(9.223,10)	N/A
MATRIX 2.0 MX	13/12/2022	7.350,30	(2.243,35)	N/A
STMA ADQUISICION DATOS CED	20/02/2023	38.510,67	(11.025,66)	N/A
ELIMINADOR RUIDO HUM BUG	20/02/2023	18.719,33	(5.359,36)	N/A
MULTIPHOTON	26/05/2023	283.252,70	(73.723,31)	N/A
NEURO 4 PLEX B KIT	04/07/2023	22.410,00	(5.593,29)	N/A
IVA IMP MICROSCOPIA SCIENTIFIC	07/06/2023	61.282,44	(15.748,74)	N/A
BCU LEFT COMPLETE	27/06/2023	38.590,54	(9.705,78)	N/A
CHAMELEON ULTRA II 680	22/06/2023	159.434,37	(40.317,25)	N/A
STANDARD DAMPING TOP OPTICAL	12/06/2023	19.644,98	(5.021,58)	N/A
ADUANA MICROSCOPIO	06/07/2023	33.962,80	(8.458,13)	N/A
ACUANA MICROSCOPIO	12/07/2023	10.610,20	(2.624,93)	N/A
FIBER PHOTOMETRY STATION R821	03/09/2024	44.585,19	(5.920,33)	N/A
OBJETIVO NIKON 10 X MICROSCOPI	31/07/2024	19.721,23	(2.801,92)	N/A
UNIDAD ANIMALES	31/07/2024	17.784,00	(2.526,69)	N/A
STATION ELECTROPHYSIOLOGIQUE	30/07/2024	57.360,00	(8.165,18)	N/A
EQ ANESTESIA CIBERTEC	24/07/2024	7.583,07	(1.091,88)	N/A
ACT MICROSCOPIO USO EX VIVO	23/07/2024	200.368,29	(28.905,59)	N/A
IVA IMPORT MICROSCOPIO USO EX	02/08/2024	56.598,69	(8.010,42)	N/A
PULLER VERTICAL NARISHIGE PC10	17/07/2024	5.444,40	(794,35)	N/A
COOLED FLUO ILUMINATOR	18/06/2024	14.264,16	(2.194,19)	N/A
QBIS LM LASER	10/06/2024	4.868,13	(759,48)	N/A
DETECTOR SPAD	06/06/2024	6.449,74	(1.013,27)	N/A
VIBRATOME LEICA VT1200	05/06/2024	25.765,60	(4.054,91)	N/A
PELCO EASISLICER TM	28/05/2024	16.676,22	(2.660,90)	N/A
QBIS LASER SYSTEM COHERENT	23/05/2024	3.201,36	(515,20)	N/A
HOMOGENEIZADOR GENEREADY	02/05/2024	5.930,21	(988,37)	N/A
CENTRIFUGADORA REFRIGERADA	26/03/2024	112.530,00	(19.892,60)	N/A
STERI CYCLE I160 SENSOR	23/02/2024	10.164,00	(1.885,62)	N/A
CIRCADIAN CABINET	20/02/2024	70.403,00	(13.118,81)	N/A
Ultracongelador Astiz	20/02/2024	17.061,00	(3.179,13)	N/A
Bio-Rad CFX DUET Real-time PCR	31/01/2024	18.137,90	(3.478,91)	N/A
Vibratomo VT100 S completo, As	24/01/2024	18.134,42	(3.512,92)	N/A
BIOCAM DUPLEX 3D	04/12/2024	133.410,0	(14.361,62)	N/A
IVA BIOCAM DUPLEX 3BRAIN	08/12/2024	15.141,54	(1.629,99)	N/A
STEREOTAXIC INJECTOR 223	20/02/2025	3.602,10	(621,74)	N/A
VIP INSULATION HC REFRIGERANT 221	12/03/2025	16.349,52	(2.642,80)	N/A
EVOS M3000 IMAGING SYSTEM MICR 222	24/04/2025	13.011,52	(1.796,66)	N/A
ESTEREOTAXICO DIGITAL 134	08/05/2025	13.533,22	(1.764,88)	N/A
EQUIPO DE ANESTESIA ANIMALES 133	21/05/2025	7.744,00	(954,74)	N/A
ACCESOS TUBOS RACOR 166	21/10/2025	3.050,00	(123,06)	N/A
UMP3T MICRO CONTROLLER 136	05/11/2025	5.589,00	(174,56)	N/A

DESCRIPCIÓN BIENES Y DERECHOS	Fecha adquisición	Valor contable	Deterioro y/o amortización	Cargas y gravámenes
ESTEREOSTATICO + BOMBA PERISTA 149	12/11/2025	12.633,49	(346,12)	N/A
OBJETIVOS FOCUS MICROSCOPIO 157	30/11/2025	7.018,62	(126,70)	N/A
SEPARADOR CELULAR ESPECTRAL BD 148	11/12/2025	686.070,00	(7.894,50)	N/A
INJECTOR NANOLITER 2020 225	17/12/2025	3.050,00	(25,06)	N/A
NANOLITER 2020 SMART TOUCH 226	19/12/2025	17.787,00	(120,32)	N/A
ESTEREOTAXICO DIGITAL COMPAC 224	26/12/2025	5.381,11	(17,70)	N/A

Reunido el Patronato de ACHUCARRO BASQUE CENTER FOR NEUROSCIENCE FUNDAZIOA, en Leioa (Bizkaia), en fecha **29 de abril de 2026**, y en cumplimiento de los requisitos establecidos en la legislación vigente, proceden a formular las Cuentas Anuales (que comprenden el balance de situación, la cuenta de pérdidas y ganancias y la memoria) del ejercicio 2025, páginas nº 1 a nº 54, firmando el presente documento, página nº 55.

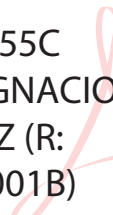


Digitally signed by  
ADOLFO MORAIS  
EZQUERRO -  
16272572A  
Date: 2026.05.08  
11:53:03 +02'00'

---

D. Adolfo Morais Ezquerro  
Vicepresidente de  
FUNDACIÓN IKERBASQUE

**PRESIDENTE**




15367355C Firmado digitalmente  
JUAN IGNACIO por 15367355C JUAN  
UMEREZ (R: IGNACIO UMEREZ (R:  
Q4818001B) Q4818001B)  
Fecha: 2026.05.05  
19:35:45 +02'00'

---

D. Jon Umerez Urruzola  
Vicerrector de investigación de la UNIVERSIDAD  
DEL PAIS VASCO / EUSKAL HERRIKO  
UNIBERTSITATEA (UPV/EHU)

**VICEPRESIDENTE**




30583124R MIREN Firmado digitalmente por  
GOTZONE 30583124R MIREN  
BARANDIKA (R: GOTZONE BARANDIKA (R:  
Q4818001B) Q4818001B)  
Fecha: 2026.05.04 16:27:26  
+02'00'

---

D.<sup>a</sup> Gotzone Barandika Argoitia  
Vicerrectora de Transferencia e Internacionalización  
de la UNIVERSIDAD DEL PAIS VASCO/ EUSKAL  
HERRIKO UNIBERTSITATEA (UPV/EHU)

**SECRETARIA**

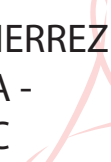


2026.05.04  
12:34:53  
+02'00'

---

D.<sup>a</sup> Amaia Esquisabel Alegría  
Secretaría de  
FUNDACION IKERBASQUE

**VOCAL**



Digitally signed by IÑAKI  
GUTIERREZ IBARLUZEA -  
20170100C  
Date: 2026.05.01  
13:07:56 +02'00'

---

D. Iñaki Gutiérrez Ibarluzea  
Director de Investigación e Innovación Sanitaria del  
Departamento de Salud

**VOCAL**